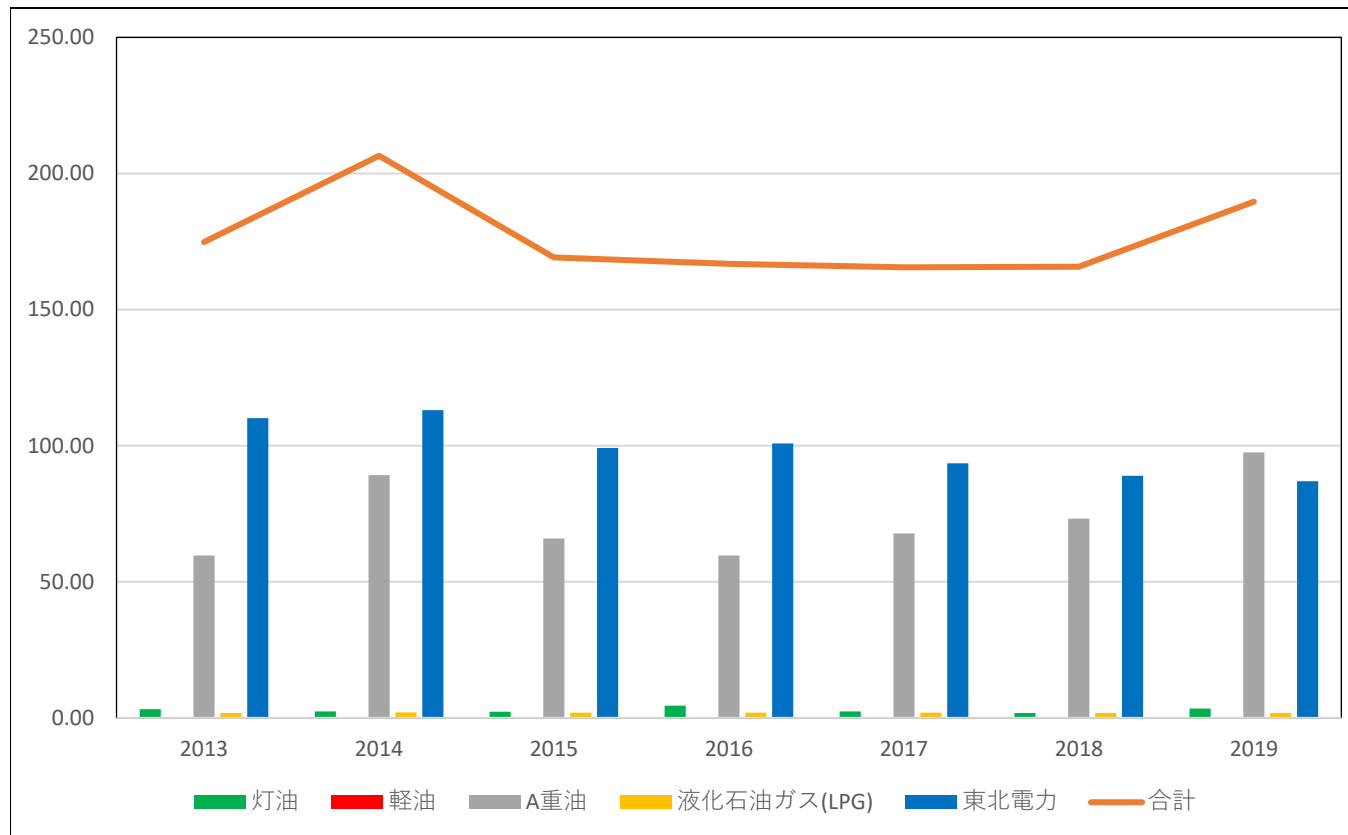
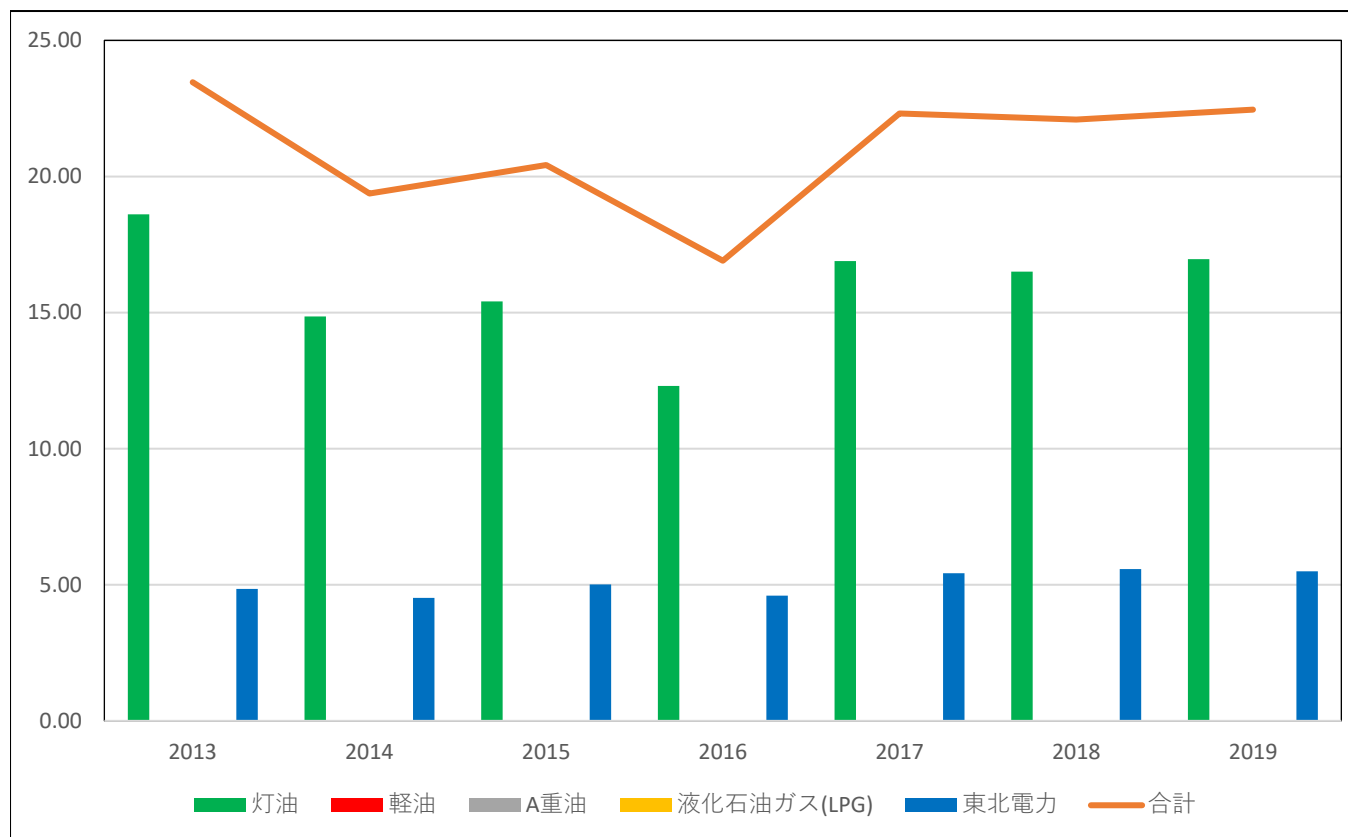


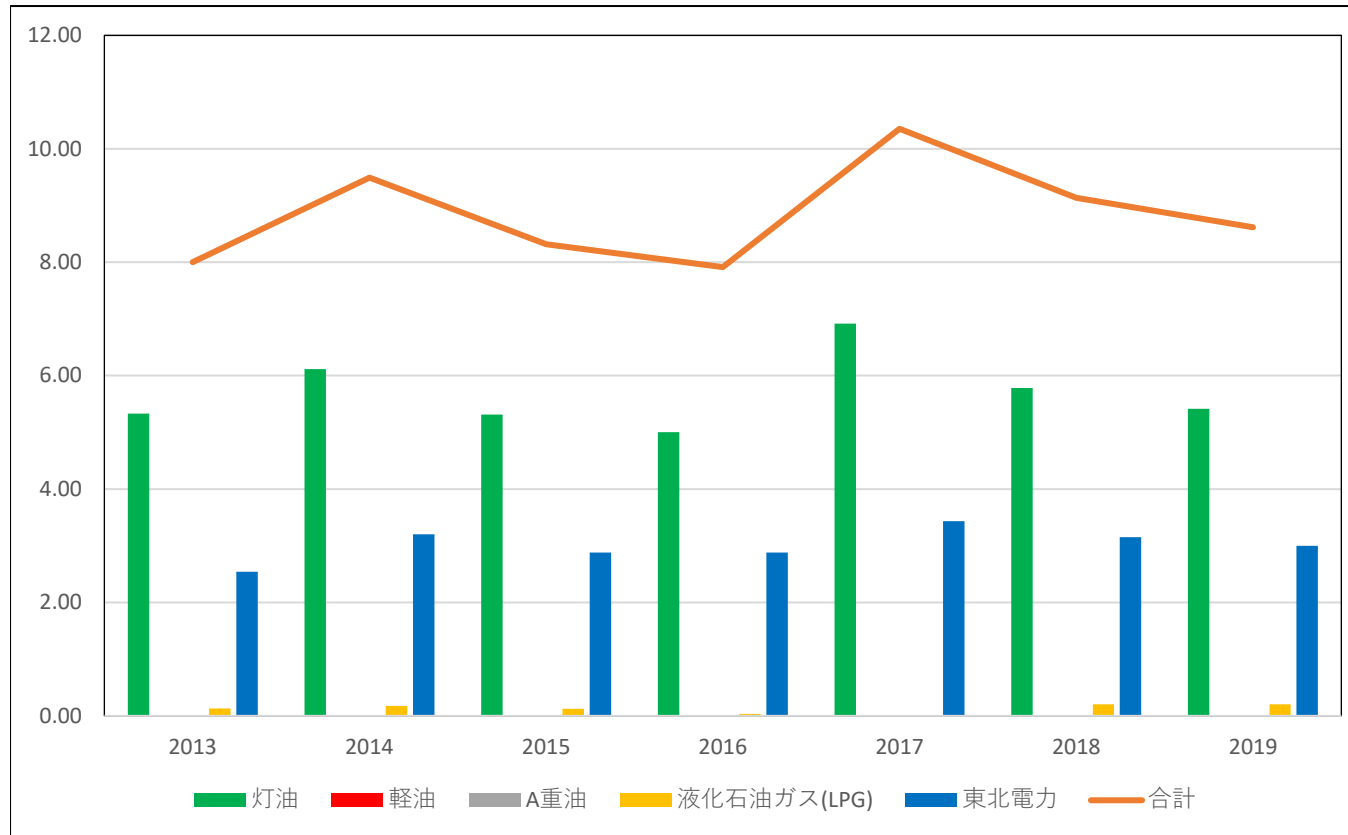
年度	灯油	軽油	A重油	液化石油ガス(LPG)	東北電力	合計	2013年
2013	262.76	0.71	369.06	65.88	1,562.12	2,260.52	-
2014	287.16	0.92	276.75	55.49	1,509.83	2,130.15	-5.77%
2015	250.12	0.20	210.27	62.46	1,473.08	1,996.13	-11.70%
2016	248.07	0.29	229.74	64.40	1,437.57	1,980.07	-12.41%
2017	271.99	0.54	275.47	53.27	1,446.32	2,047.60	-9.42%
2018	250.33	3.37	296.50	58.91	1,372.30	1,981.70	-12.33%
2019	225.22	2.32	335.63	56.37	1,353.99	1,973.78	-12.68%



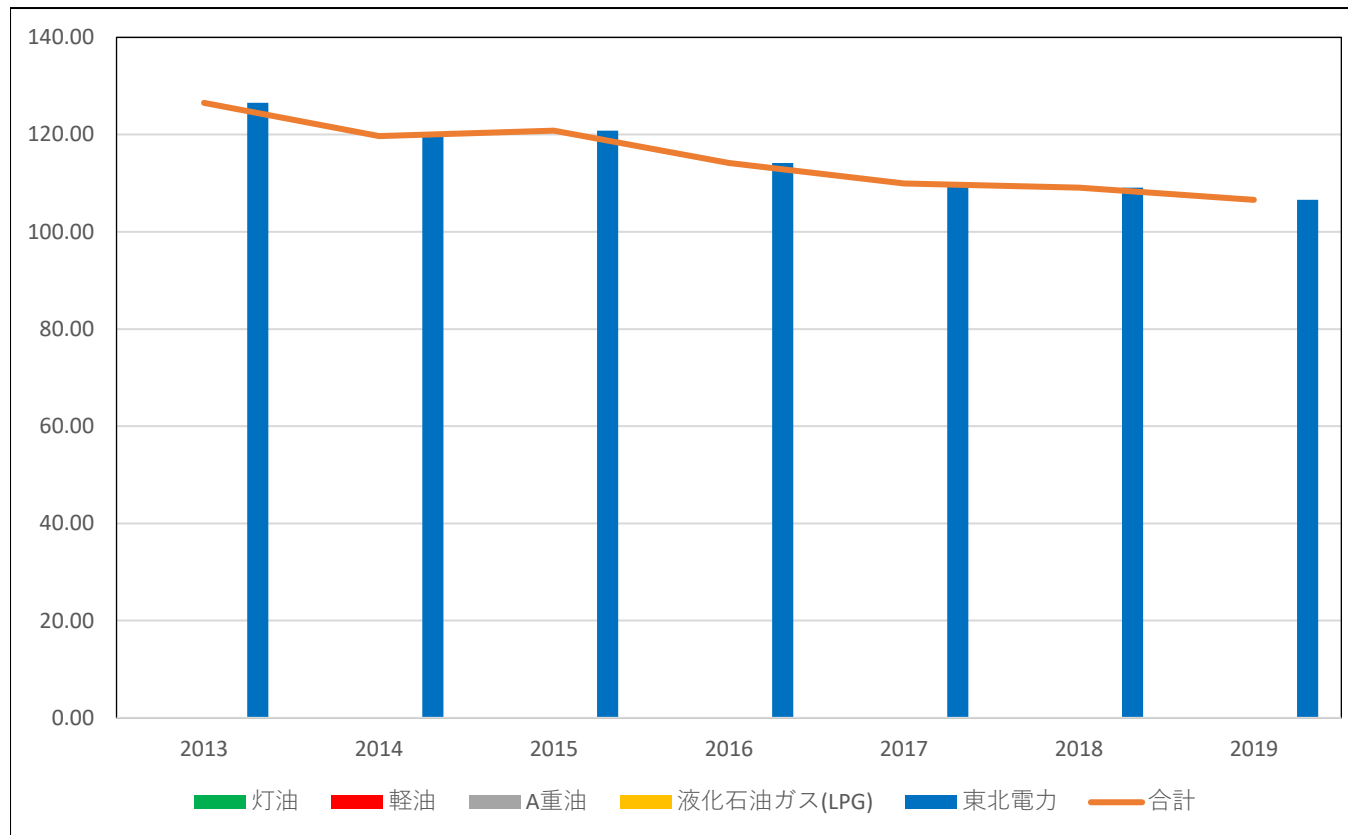
年度	灯油	軽油	A重油	液化石油ガス(LPG)	東北電力	合計	2013年
2013	3.23	0.00	59.62	1.82	110.08	174.75	-
2014	2.38	0.00	89.16	1.96	113.01	206.52	18.17%
2015	2.29	0.00	65.85	1.87	99.18	169.19	-3.19%
2016	4.42	0.00	59.62	1.95	100.87	166.86	-4.52%
2017	2.35	0.00	67.75	1.91	93.53	165.53	-5.28%
2018	1.79	0.00	73.17	1.82	88.98	165.76	-5.15%
2019	3.42	0.00	97.56	1.74	86.94	189.66	8.53%



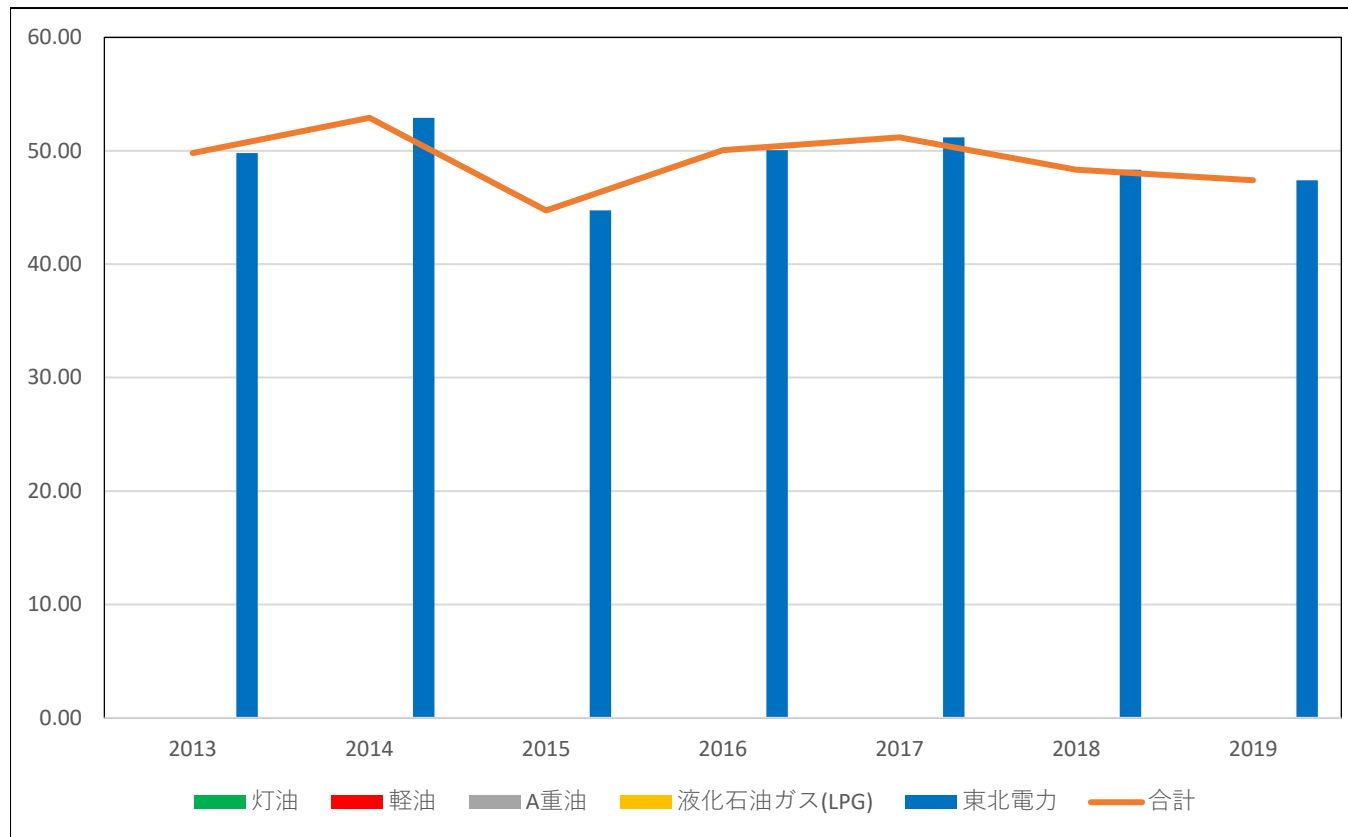
年度	灯油	軽油	A重油	液化石油ガス(LPG)	東北電力	合計	2013年
2013	18.61	0.00	0.00	0.00	4.85	23.46	-
2014	14.86	0.00	0.00	0.00	4.52	19.38	-17.41%
2015	15.41	0.00	0.00	0.00	5.01	20.42	-12.97%
2016	12.31	0.00	0.00	0.00	4.60	16.90	-27.95%
2017	16.89	0.00	0.00	0.00	5.43	22.32	-4.89%
2018	16.51	0.00	0.00	0.00	5.58	22.09	-5.86%
2019	16.96	0.00	0.00	0.00	5.49	22.45	-4.31%



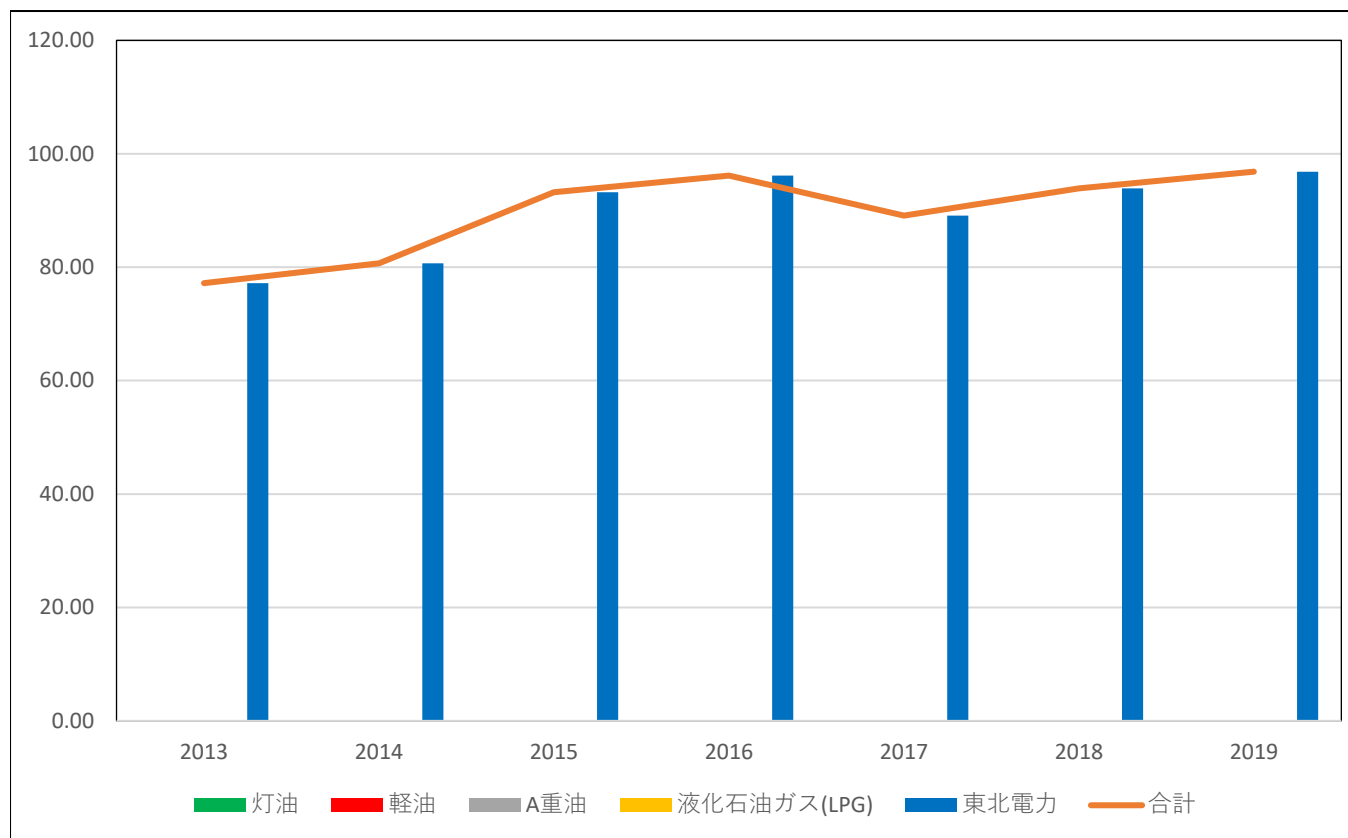
年度	灯油	軽油	A重油	液化石油ガス(LPG)	東北電力	合計	2013年
2013	5.33	0.00	0.00	0.13	2.54	8.00	-
2014	6.11	0.00	0.00	0.18	3.20	9.49	18.58%
2015	5.32	0.00	0.00	0.12	2.88	8.32	3.96%
2016	5.00	0.00	0.00	0.03	2.88	7.91	-1.10%
2017	6.92	0.00	0.00	0.00	3.43	10.35	29.38%
2018	5.78	0.00	0.00	0.20	3.15	9.13	14.16%
2019	5.41	0.00	0.00	0.20	3.00	8.61	7.66%



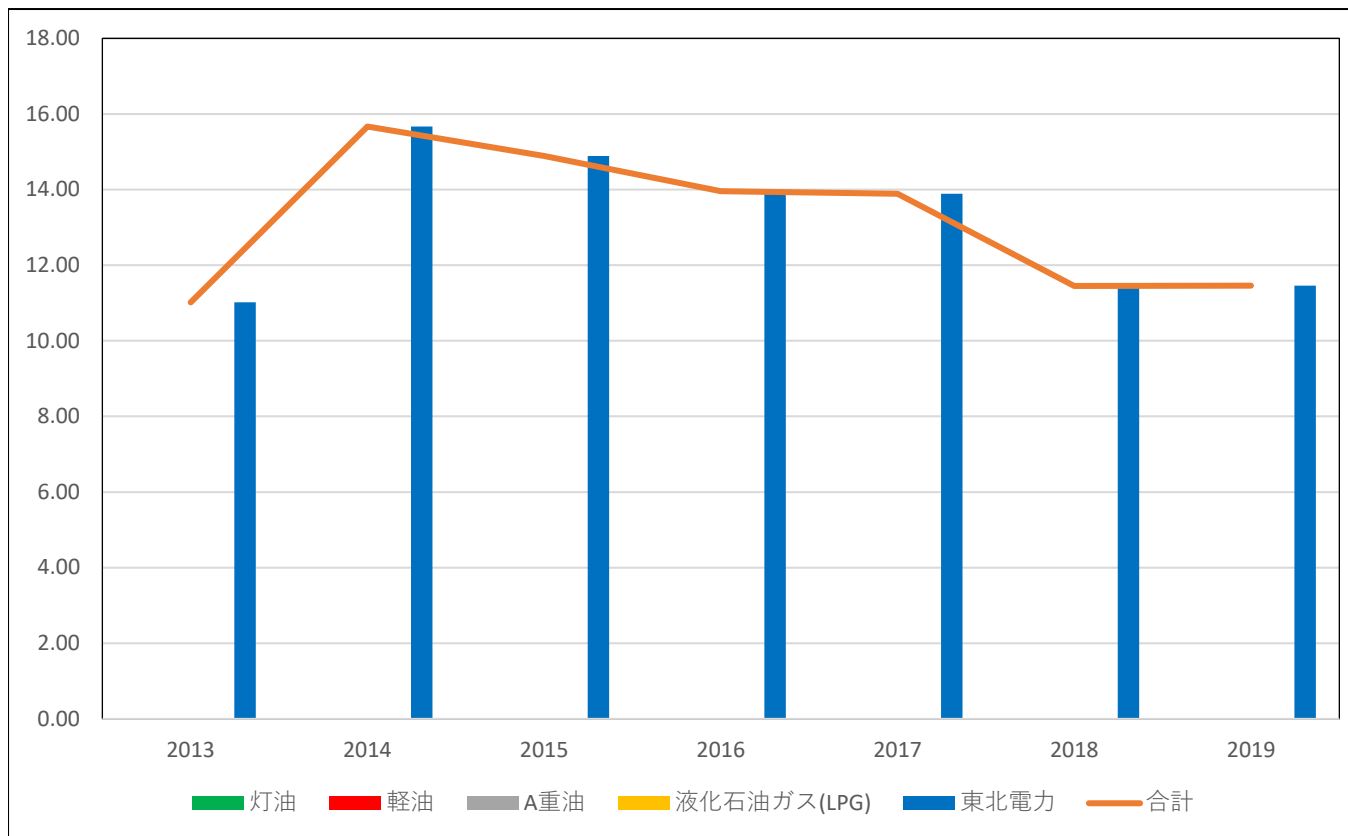
年度	灯油	軽油	A重油	液化石油ガス(LPG)	東北電力	合計	2013年
2013	0.00	0.00	0.00	0.00	126.53	126.53	-
2014	0.00	0.00	0.00	0.00	119.69	119.69	-5.41%
2015	0.00	0.00	0.00	0.00	120.84	120.84	-4.50%
2016	0.00	0.00	0.00	0.00	114.15	114.15	-9.78%
2017	0.00	0.00	0.00	0.00	109.97	109.97	-13.09%
2018	0.00	0.00	0.00	0.00	109.10	109.10	-13.78%
2019	0.00	0.00	0.00	0.00	106.57	106.57	-15.77%



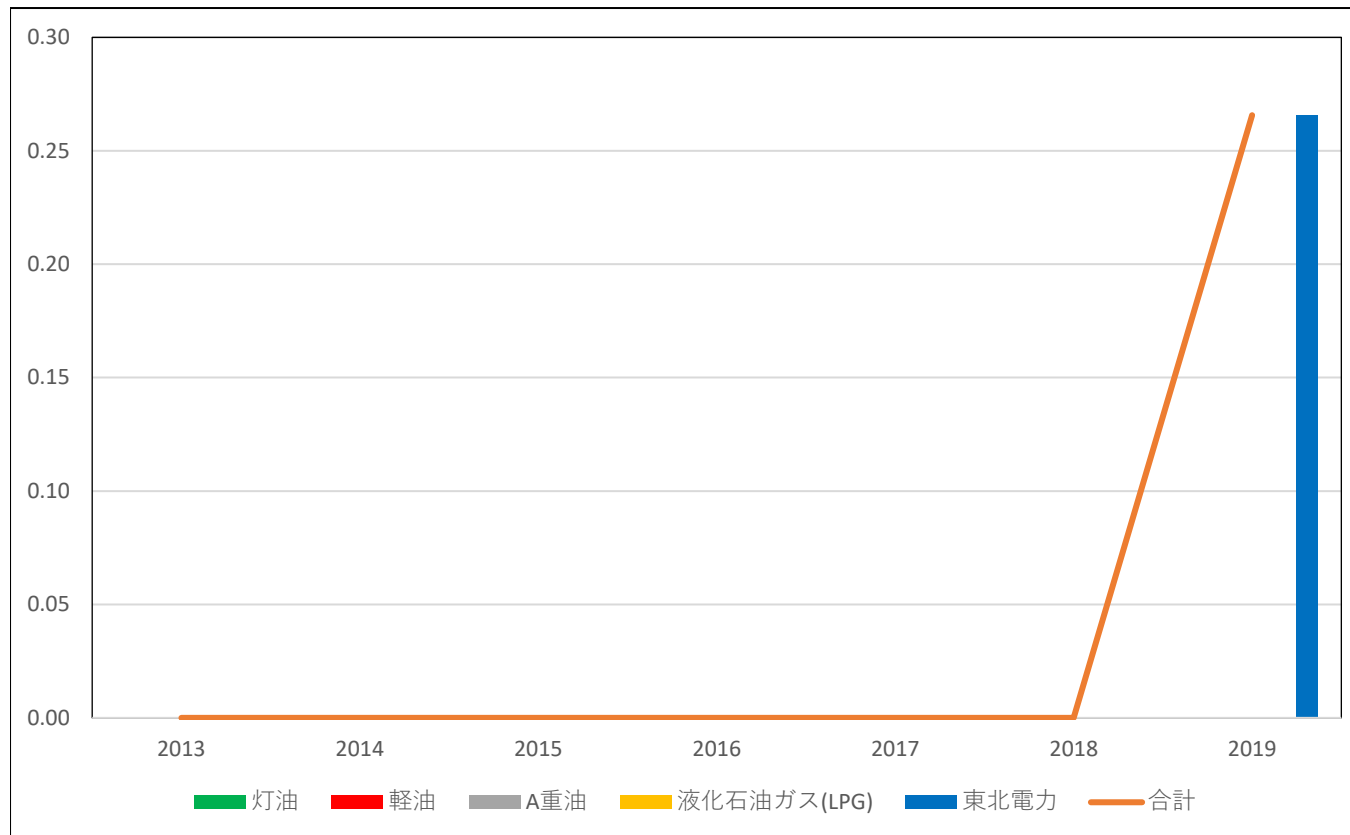
年度	灯油	軽油	A重油	液化石油ガス(LPG)	東北電力	合計	2013年
2013	0.00	0.00	0.00	0.00	49.80	49.80	-
2014	0.00	0.00	0.00	0.00	52.91	52.91	6.23%
2015	0.00	0.00	0.00	0.00	44.74	44.74	-10.17%
2016	0.00	0.00	0.00	0.00	50.04	50.04	0.48%
2017	0.00	0.00	0.00	0.00	51.17	51.17	2.75%
2018	0.00	0.00	0.00	0.00	48.32	48.32	-2.98%
2019	0.00	0.00	0.00	0.00	47.40	47.40	-4.82%



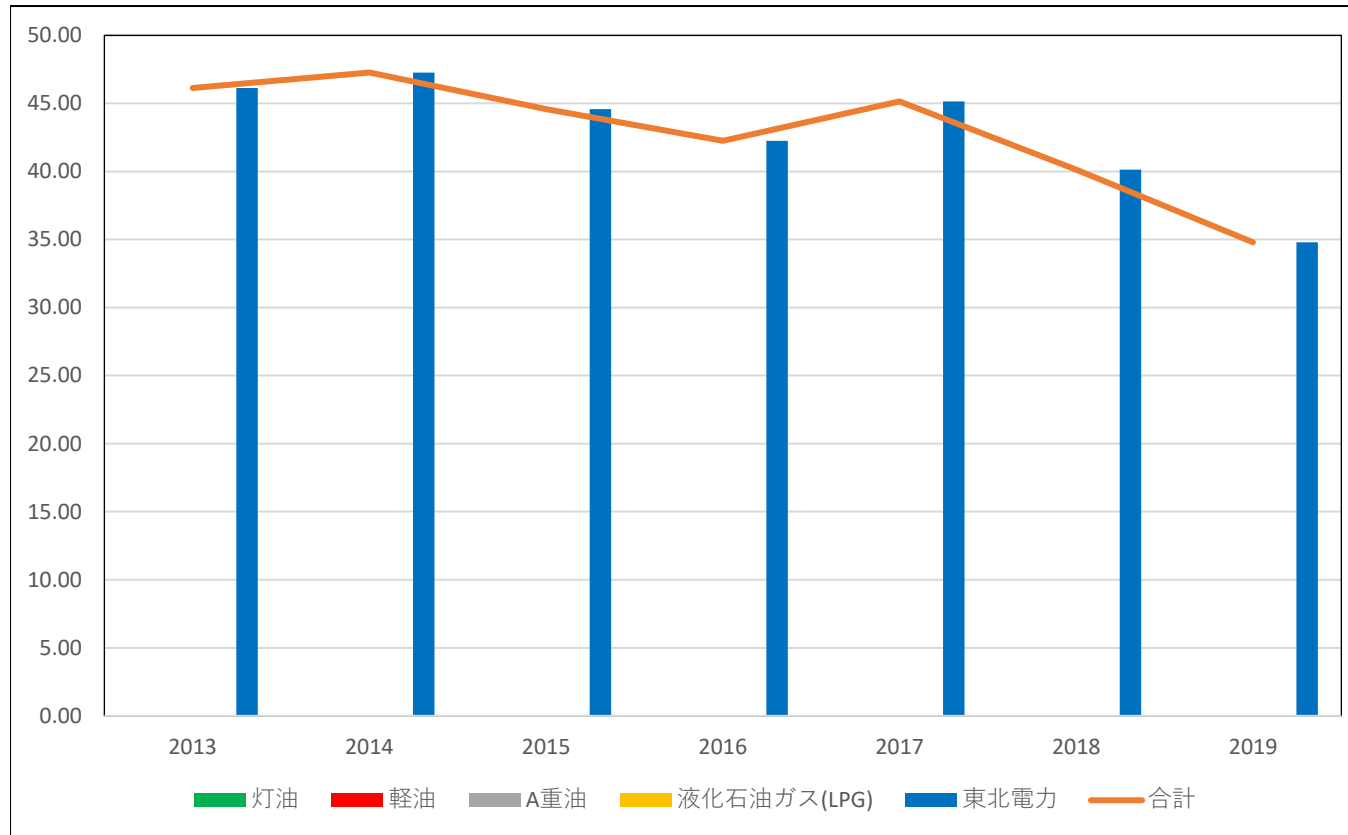
年度	灯油	軽油	A重油	液化石油ガス(LPG)	東北電力	合計	2013年
2013	0.00	0.00	0.00	0.00	77.19	77.19	-
2014	0.00	0.00	0.00	0.00	80.69	80.69	4.53%
2015	0.00	0.00	0.00	0.00	93.22	93.22	20.77%
2016	0.00	0.00	0.00	0.00	96.13	96.13	24.54%
2017	0.00	0.00	0.00	0.00	89.07	89.07	15.40%
2018	0.00	0.00	0.00	0.00	93.88	93.88	21.63%
2019	0.00	0.00	0.00	0.00	96.85	96.85	25.47%



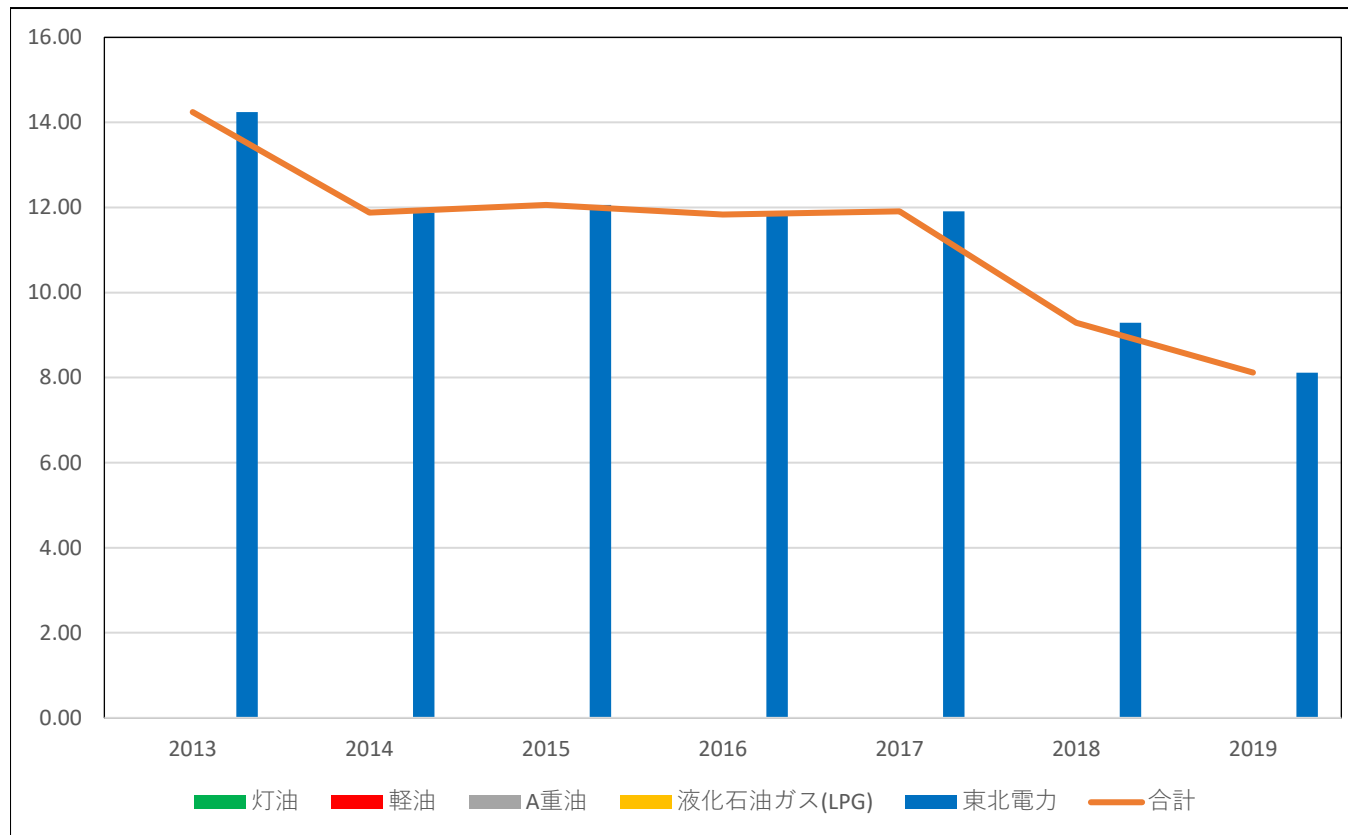
年度	灯油	軽油	A重油	液化石油ガス(LPG)	東北電力	合計	2013年
2013	0.00	0.00	0.00	0.00	11.02	11.02	-
2014	0.00	0.00	0.00	0.00	15.67	15.67	42.23%
2015	0.00	0.00	0.00	0.00	14.89	14.89	35.12%
2016	0.00	0.00	0.00	0.00	13.96	13.96	26.73%
2017	0.00	0.00	0.00	0.00	13.89	13.89	26.11%
2018	0.00	0.00	0.00	0.00	11.45	11.45	3.92%
2019	0.00	0.00	0.00	0.00	11.46	11.46	4.04%



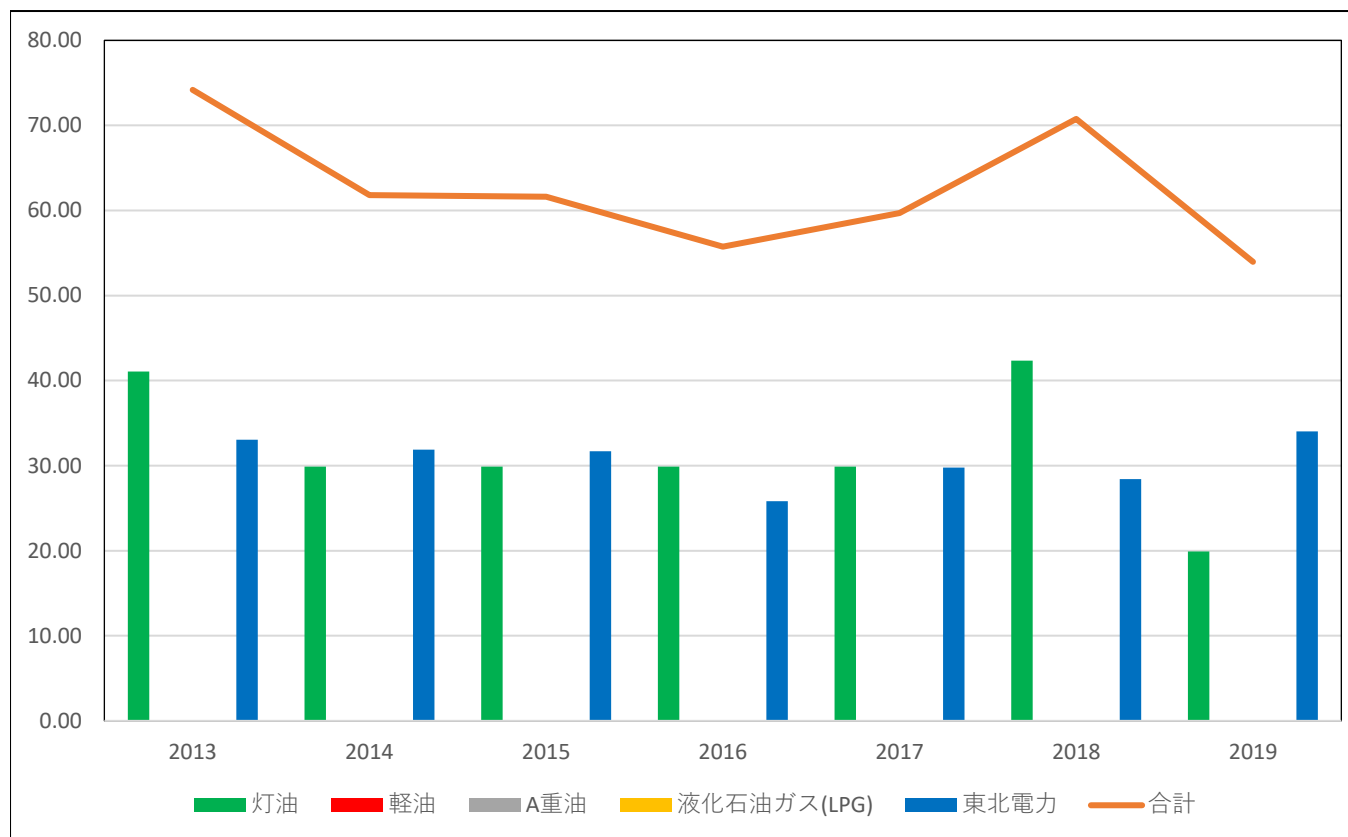
年度	灯油	軽油	A重油	液化石油ガス(LPG)	東北電力	合計	2013年
2013	0.00	0.00	0.00	0.00	0.00	0.00	-
2014	0.00	0.00	0.00	0.00	0.00	0.00	#DIV/0!
2015	0.00	0.00	0.00	0.00	0.00	0.00	#DIV/0!
2016	0.00	0.00	0.00	0.00	0.00	0.00	#DIV/0!
2017	0.00	0.00	0.00	0.00	0.00	0.00	#DIV/0!
2018	0.00	0.00	0.00	0.00	0.00	0.00	#DIV/0!
2019	0.00	0.00	0.00	0.00	0.27	0.27	#DIV/0!



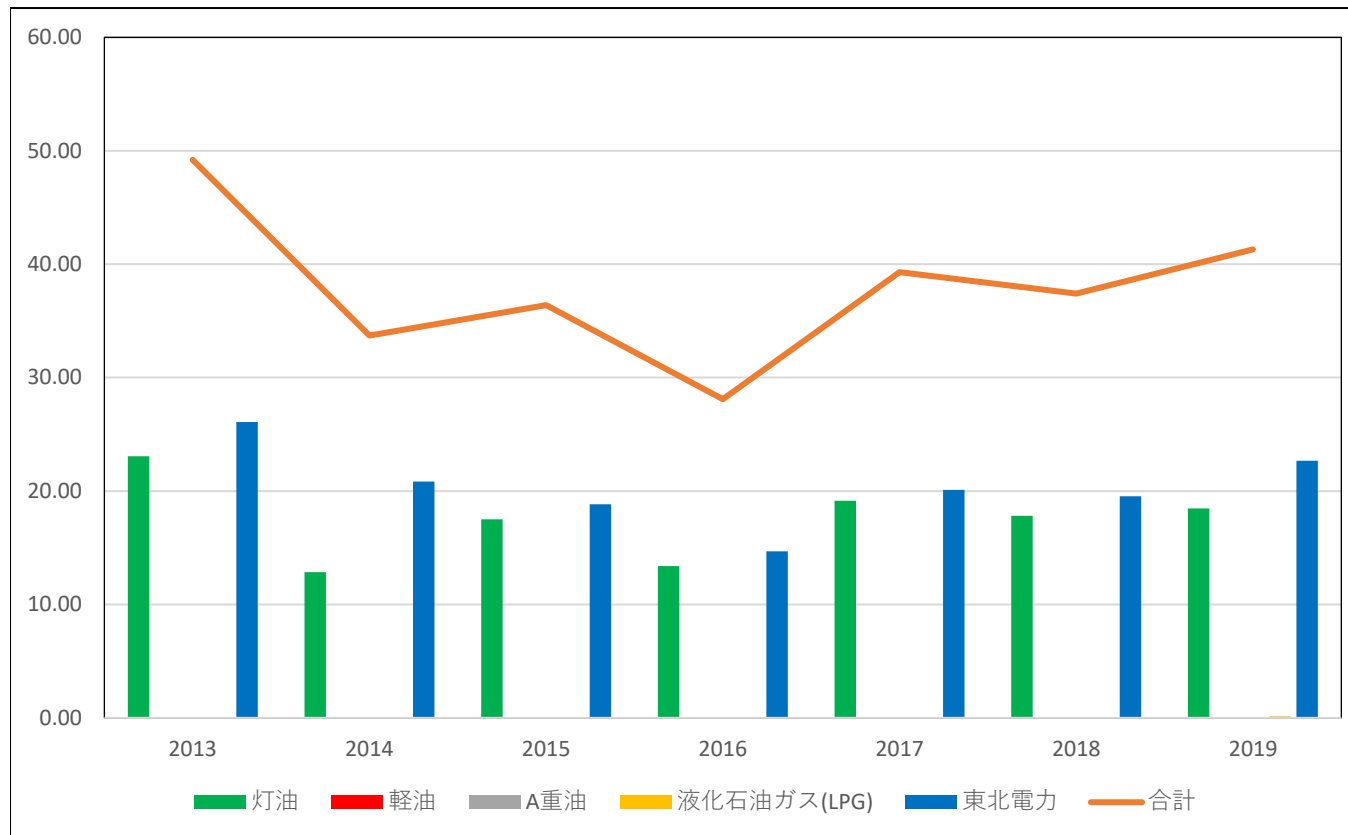
年度	灯油	軽油	A重油	液化石油ガス(LPG)	東北電力	合計	2013年
2013	0.00	0.00	0.00	0.00	46.13	46.13	-
2014	0.00	0.00	0.00	0.00	47.27	47.27	2.49%
2015	0.00	0.00	0.00	0.00	44.57	44.57	-3.37%
2016	0.00	0.00	0.00	0.00	42.25	42.25	-8.40%
2017	0.00	0.00	0.00	0.00	45.16	45.16	-2.10%
2018	0.00	0.00	0.00	0.00	40.13	40.13	-12.99%
2019	0.00	0.00	0.00	0.00	34.80	34.80	-24.56%



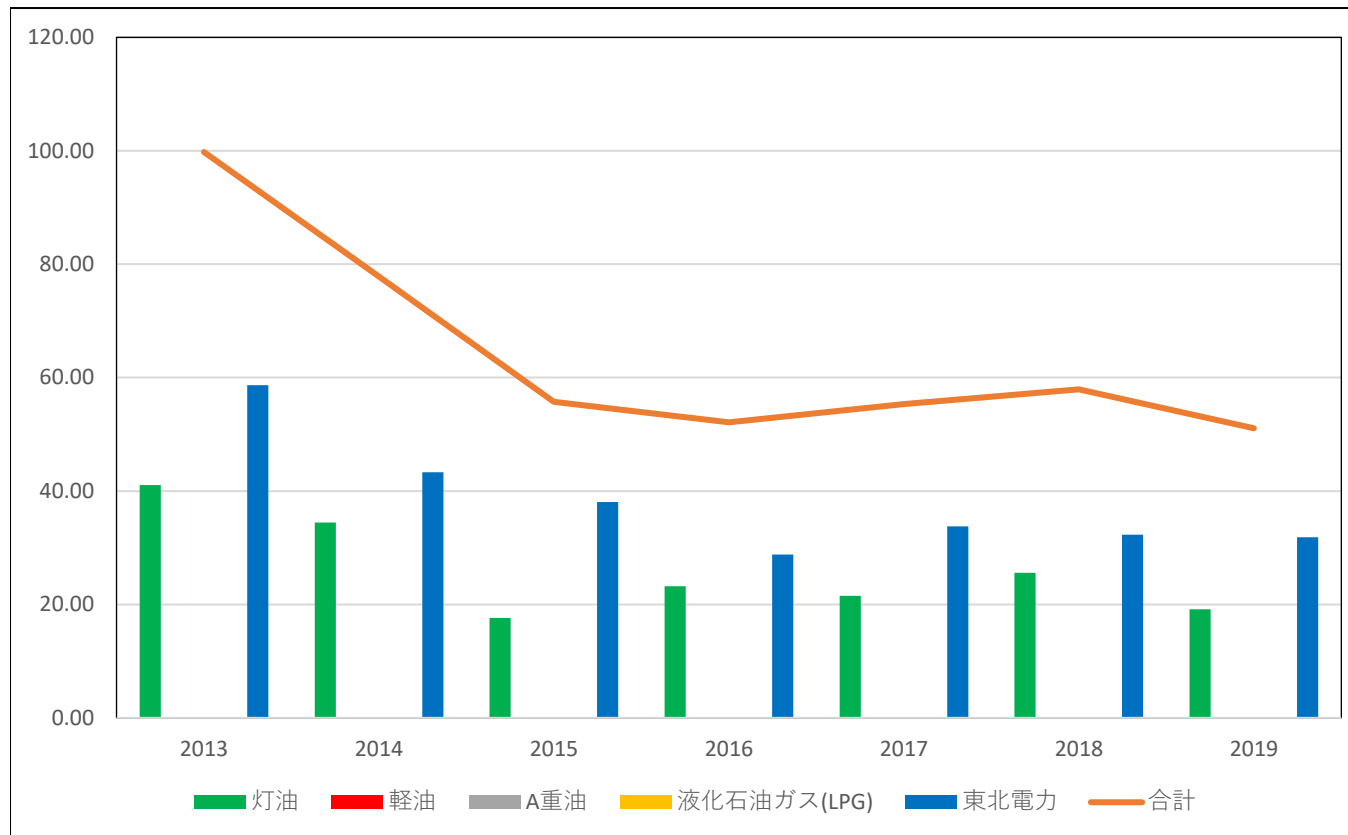
年度	灯油	軽油	A重油	液化石油ガス(LPG)	東北電力	合計	2013年
2013	0.00	0.00	0.00	0.00	14.24	14.24	-
2014	0.00	0.00	0.00	0.00	11.88	11.88	-16.62%
2015	0.00	0.00	0.00	0.00	12.06	12.06	-15.33%
2016	0.00	0.00	0.00	0.00	11.83	11.83	-16.93%
2017	0.00	0.00	0.00	0.00	11.91	11.91	-16.40%
2018	0.00	0.00	0.00	0.00	9.29	9.29	-34.78%
2019	0.00	0.00	0.00	0.00	8.12	8.12	-43.00%



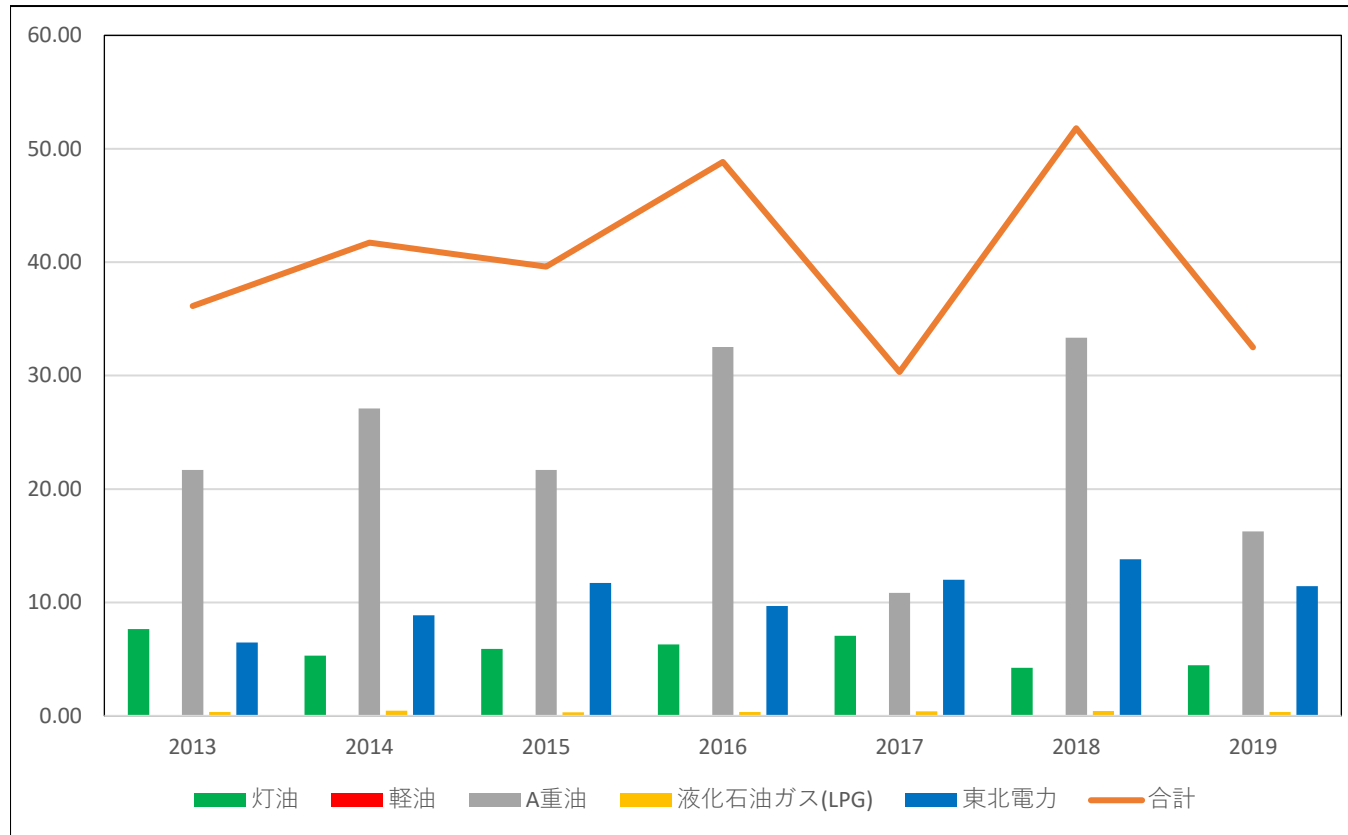
年度	灯油	軽油	A重油	液化石油ガス(LPG)	東北電力	合計	2013年
2013	41.09	0.00	0.00	0.04	33.06	74.18	-
2014	29.88	0.00	0.00	0.05	31.88	61.81	-16.68%
2015	29.88	0.00	0.00	0.05	31.70	61.63	-16.92%
2016	29.88	0.00	0.00	0.05	25.81	55.74	-24.86%
2017	29.88	0.00	0.00	0.05	29.78	59.70	-19.52%
2018	42.33	0.00	0.00	0.05	28.41	70.78	-4.59%
2019	19.92	0.00	0.00	0.03	34.02	53.97	-27.25%



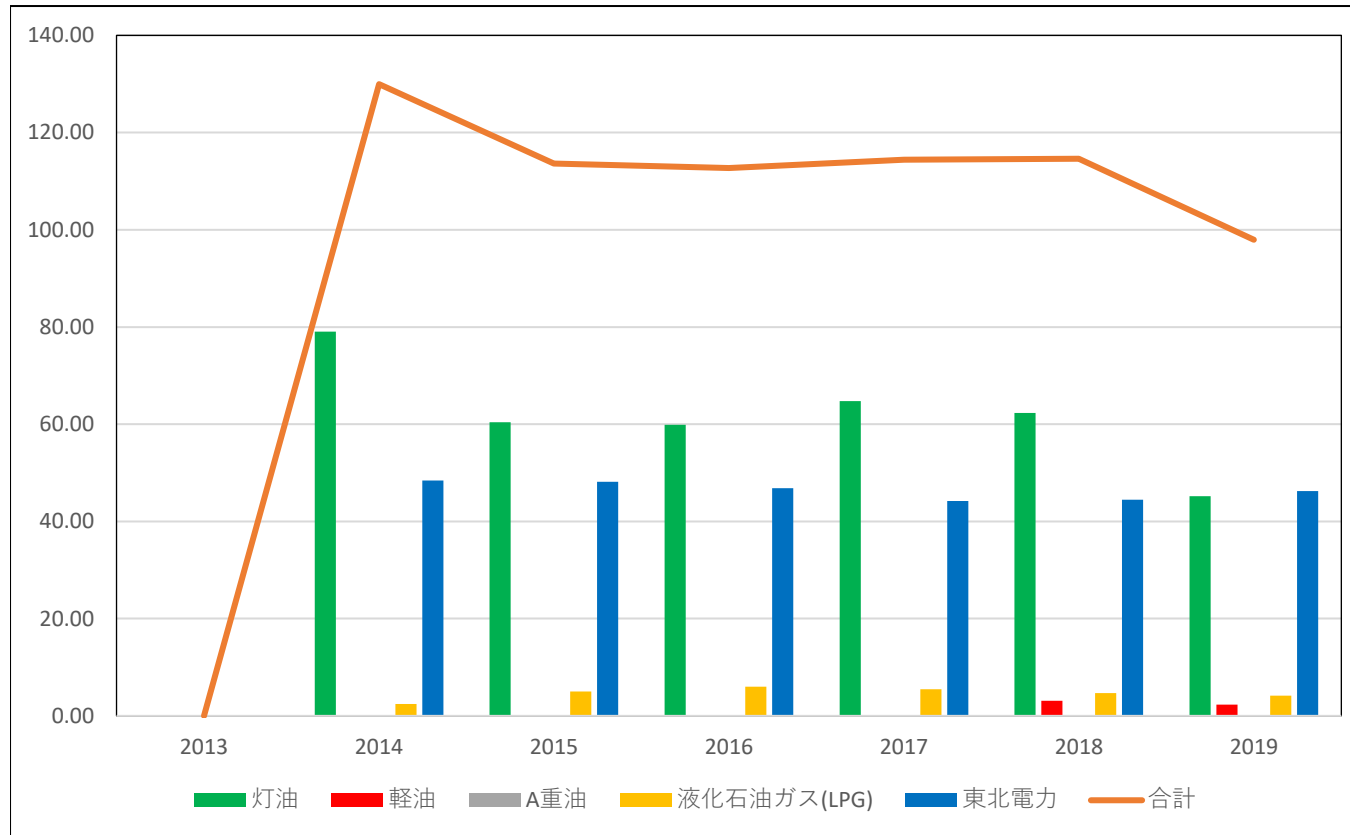
年度	灯油	軽油	A重油	液化石油ガス(LPG)	東北電力	合計	2013年
2013	23.06	0.00	0.00	0.05	26.09	49.20	-
2014	12.85	0.00	0.00	0.03	20.84	33.71	-31.48%
2015	17.51	0.00	0.00	0.05	18.83	36.39	-26.05%
2016	13.37	0.00	0.00	0.03	14.69	28.10	-42.89%
2017	19.13	0.00	0.00	0.07	20.10	39.30	-20.12%
2018	17.82	0.00	0.00	0.05	19.55	37.42	-23.94%
2019	18.48	0.00	0.00	0.15	22.67	41.30	-16.07%



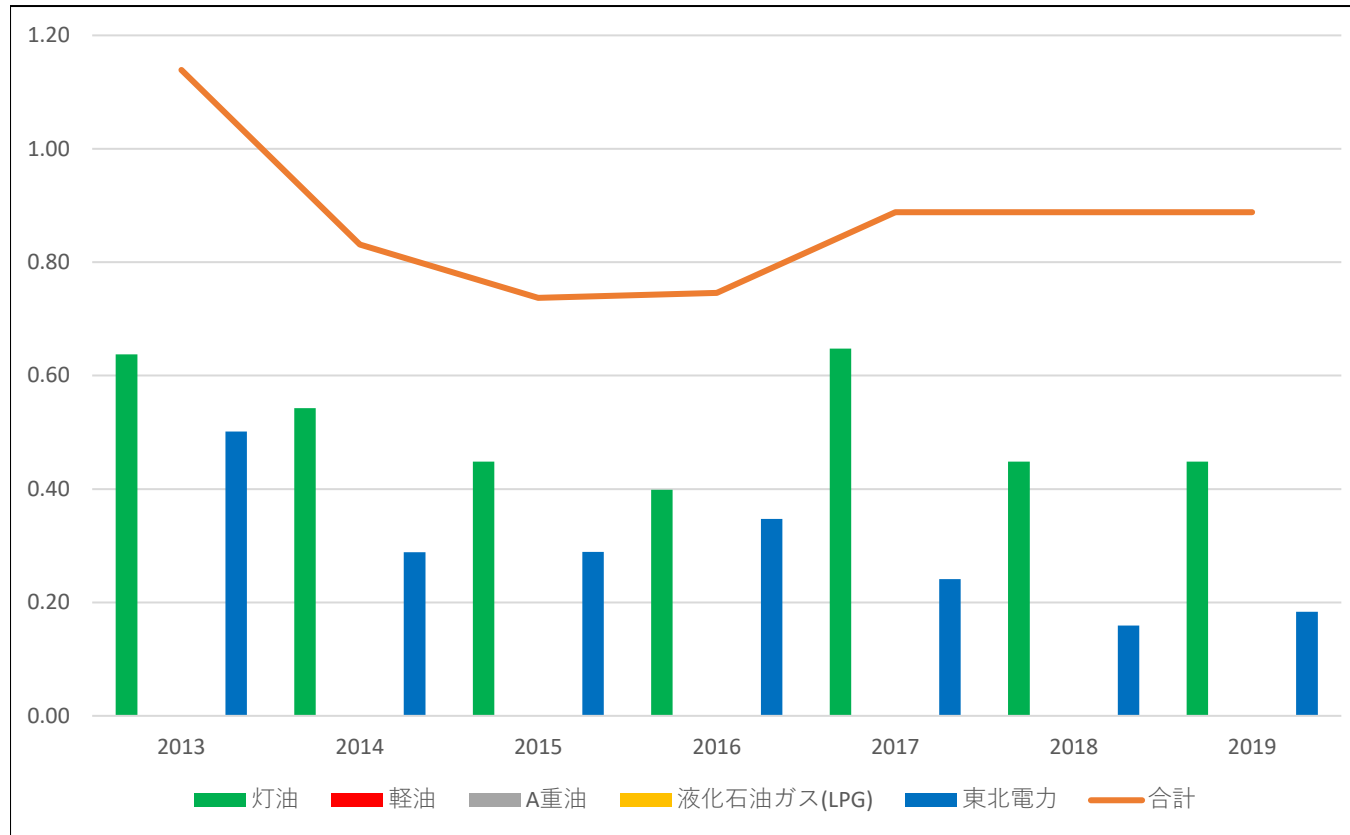
年度	灯油	軽油	A重油	液化石油ガス(LPG)	東北電力	合計	2013年
2013	41.04	0.00	0.00	0.05	58.69	99.78	-
2014	34.46	0.00	0.00	0.01	43.31	77.78	-22.04%
2015	17.62	0.00	0.00	0.06	38.06	55.74	-44.14%
2016	23.22	0.00	0.00	0.08	28.83	52.13	-47.75%
2017	21.49	0.00	0.00	0.07	33.76	55.32	-44.56%
2018	25.58	0.00	0.00	0.09	32.28	57.95	-41.92%
2019	19.17	0.00	0.00	0.03	31.87	51.07	-48.82%



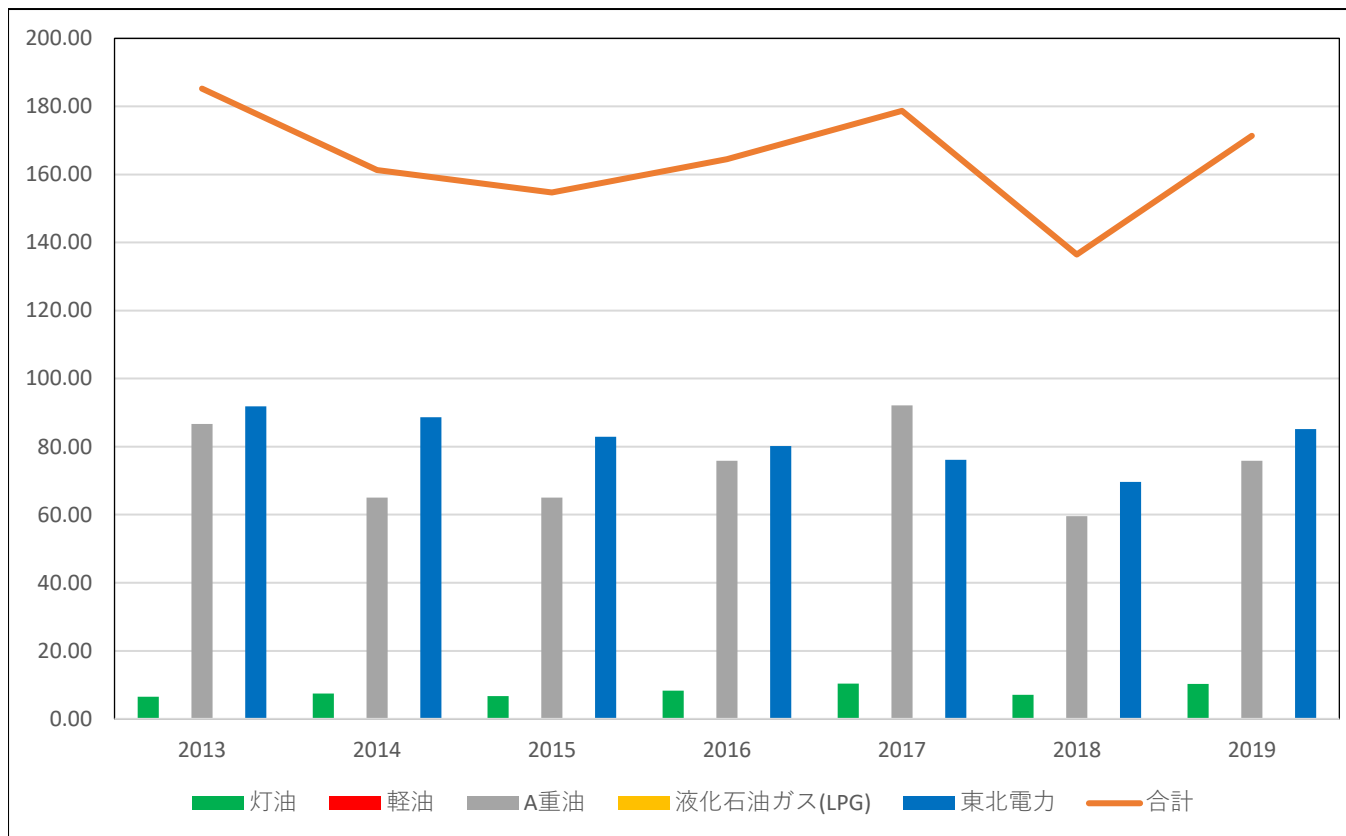
年度	灯油	軽油	A重油	液化石油ガス(LPG)	東北電力	合計	2013年
2013	7.64	0.00	21.68	0.35	6.47	36.15	-
2014	5.32	0.00	27.10	0.45	8.86	41.73	15.43%
2015	5.89	0.00	21.68	0.33	11.71	39.61	9.58%
2016	6.29	0.00	32.52	0.33	9.70	48.84	35.09%
2017	7.07	0.00	10.84	0.41	12.00	30.32	-16.14%
2018	4.23	0.00	33.33	0.44	13.81	51.81	43.32%
2019	4.47	0.00	16.26	0.33	11.44	32.50	-10.09%



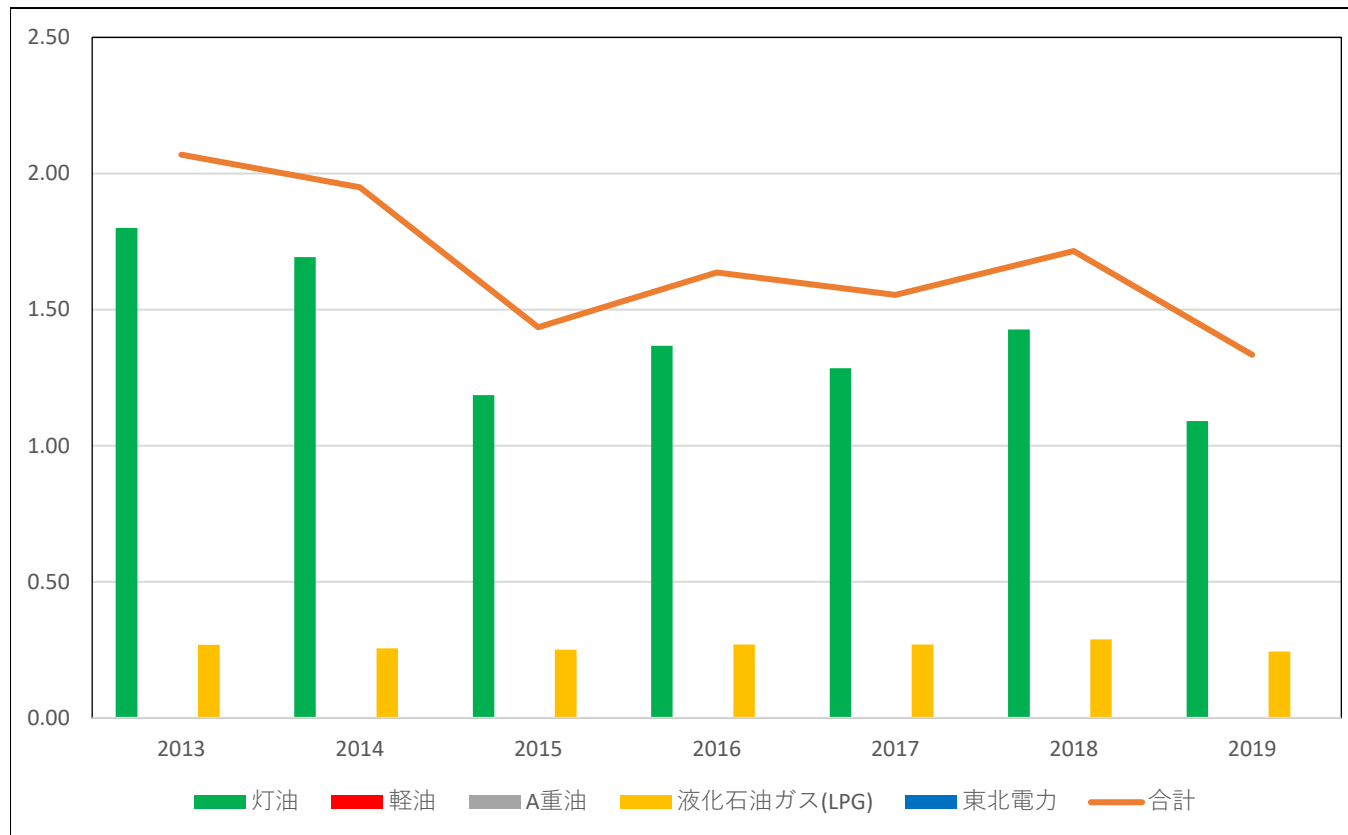
年度	灯油	軽油	A重油	液化石油ガス(LPG)	東北電力	合計	2013年
2013	0.00	0.00	0.00	0.00	0.00	0.00	-
2014	79.08	0.00	0.00	2.48	48.41	129.97	#DIV/0!
2015	60.43	0.00	0.00	5.02	48.19	113.63	#DIV/0!
2016	59.88	0.00	0.00	5.99	46.81	112.69	#DIV/0!
2017	64.74	0.00	0.00	5.48	44.19	114.40	#DIV/0!
2018	62.35	3.12	0.00	4.68	44.45	114.60	#DIV/0!
2019	45.22	2.32	0.00	4.14	46.28	97.96	#DIV/0!



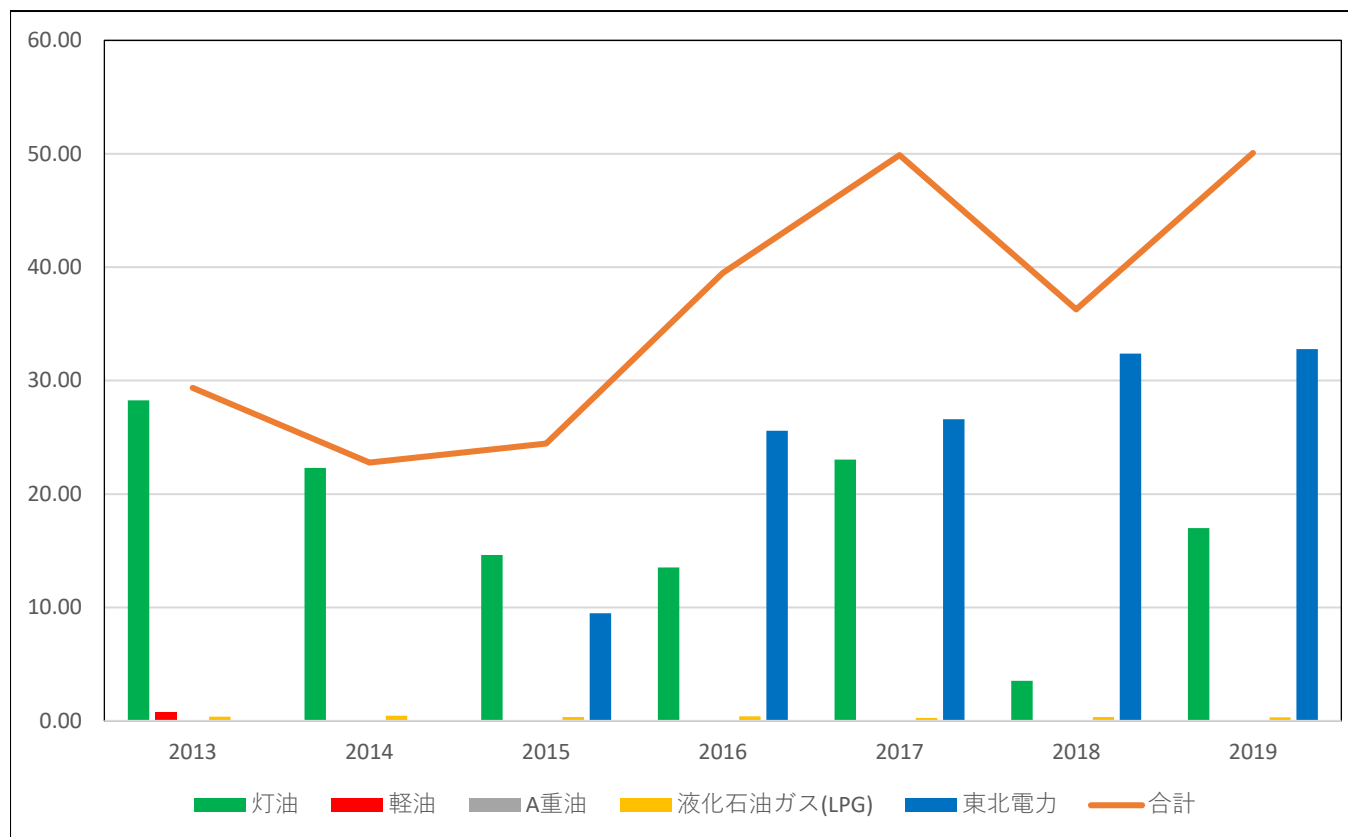
年度	灯油	軽油	A重油	液化石油ガス(LPG)	東北電力	合計	2013年
2013	0.64	0.00	0.00	0.00	0.50	1.14	-
2014	0.54	0.00	0.00	0.00	0.29	0.83	-27.02%
2015	0.45	0.00	0.00	0.00	0.29	0.74	-35.29%
2016	0.40	0.00	0.00	0.00	0.35	0.75	-34.52%
2017	0.65	0.00	0.00	0.00	0.24	0.89	-22.01%
2018	0.45	0.00	0.00	0.00	0.16	0.89	-22.01%
2019	0.45	0.00	0.00	0.00	0.18	0.89	-22.01%



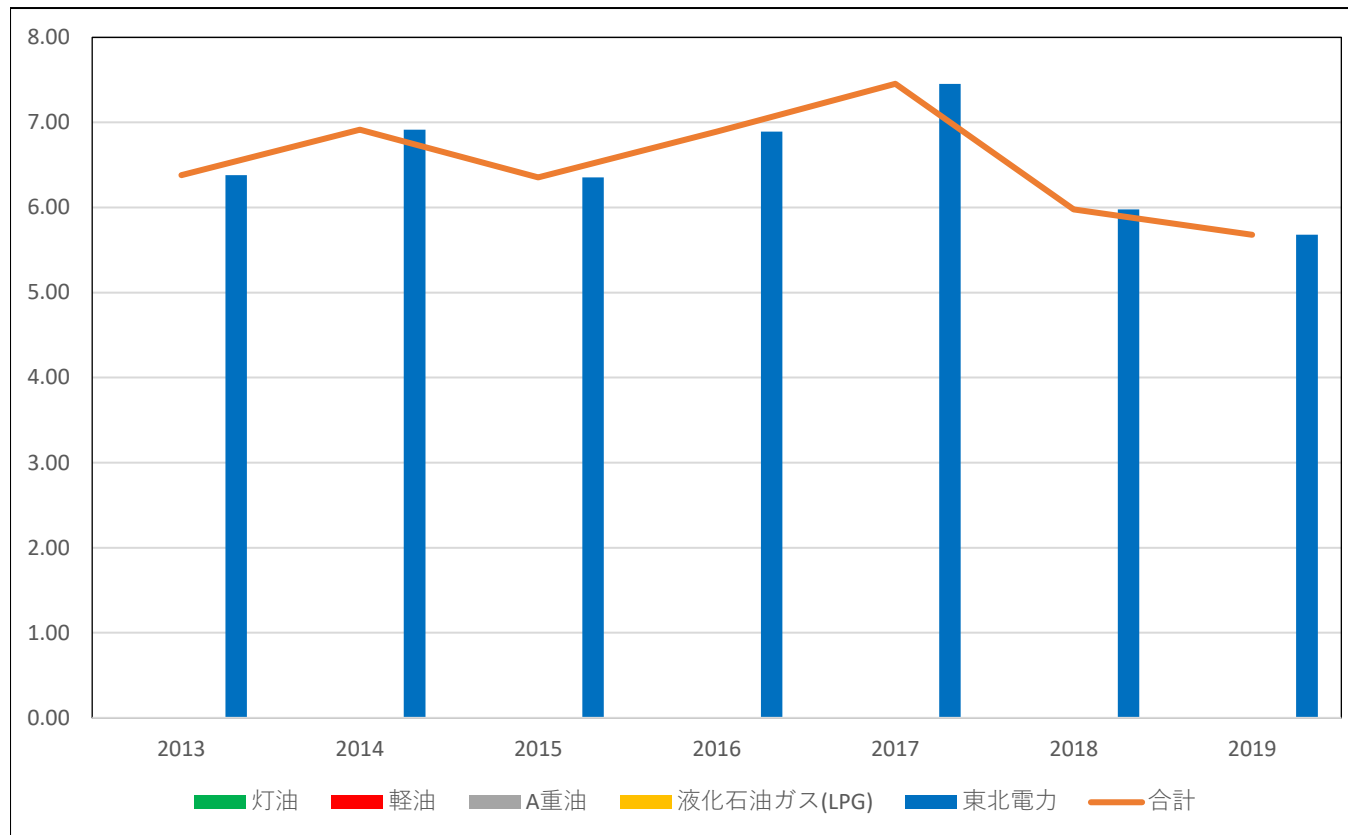
年度	灯油	軽油	A重油	液化石油ガス(LPG)	東北電力	合計	2013年
2013	6.49	0.00	86.72	0.22	91.81	185.24	-
2014	7.48	0.00	65.04	0.12	88.68	161.32	-12.91%
2015	6.69	0.00	65.04	0.12	82.87	154.71	-16.48%
2016	8.34	0.00	75.88	0.14	80.17	164.54	-11.18%
2017	10.32	0.00	92.14	0.12	76.12	178.70	-3.53%
2018	7.08	0.00	59.62	0.09	69.69	136.47	-26.33%
2019	10.26	0.00	75.88	0.08	85.18	171.39	-7.47%



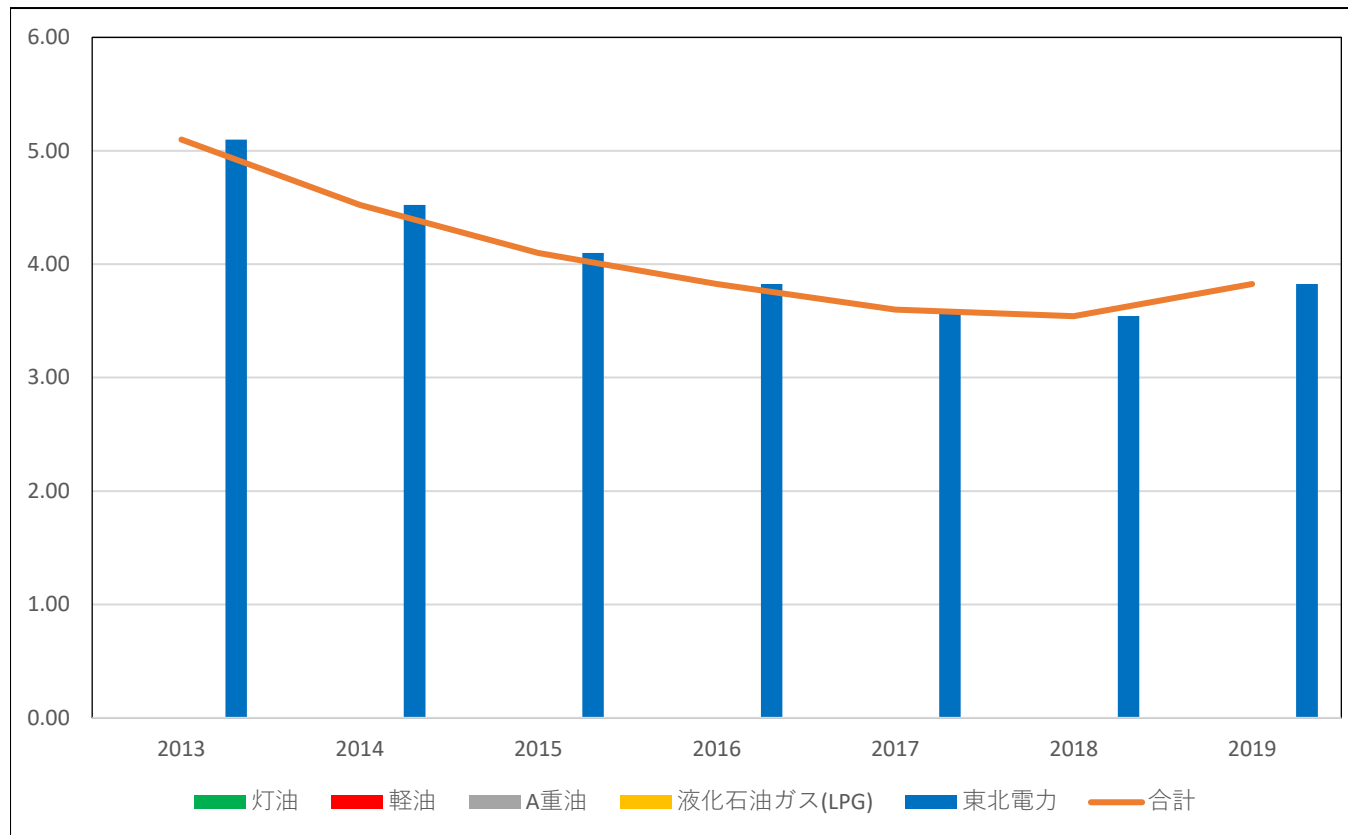
年度	灯油	軽油	A重油	液化石油ガス(LPG)	東北電力	合計	2013年
2013	1.80	0.00	0.00	0.27	0.00	2.07	-
2014	1.69	0.00	0.00	0.26	0.00	1.95	-5.80%
2015	1.19	0.00	0.00	0.25	0.00	1.44	-30.62%
2016	1.37	0.00	0.00	0.27	0.00	1.64	-20.91%
2017	1.28	0.00	0.00	0.27	0.00	1.55	-24.90%
2018	1.43	0.00	0.00	0.29	0.00	1.72	-17.09%
2019	1.09	0.00	0.00	0.24	0.00	1.33	-35.53%



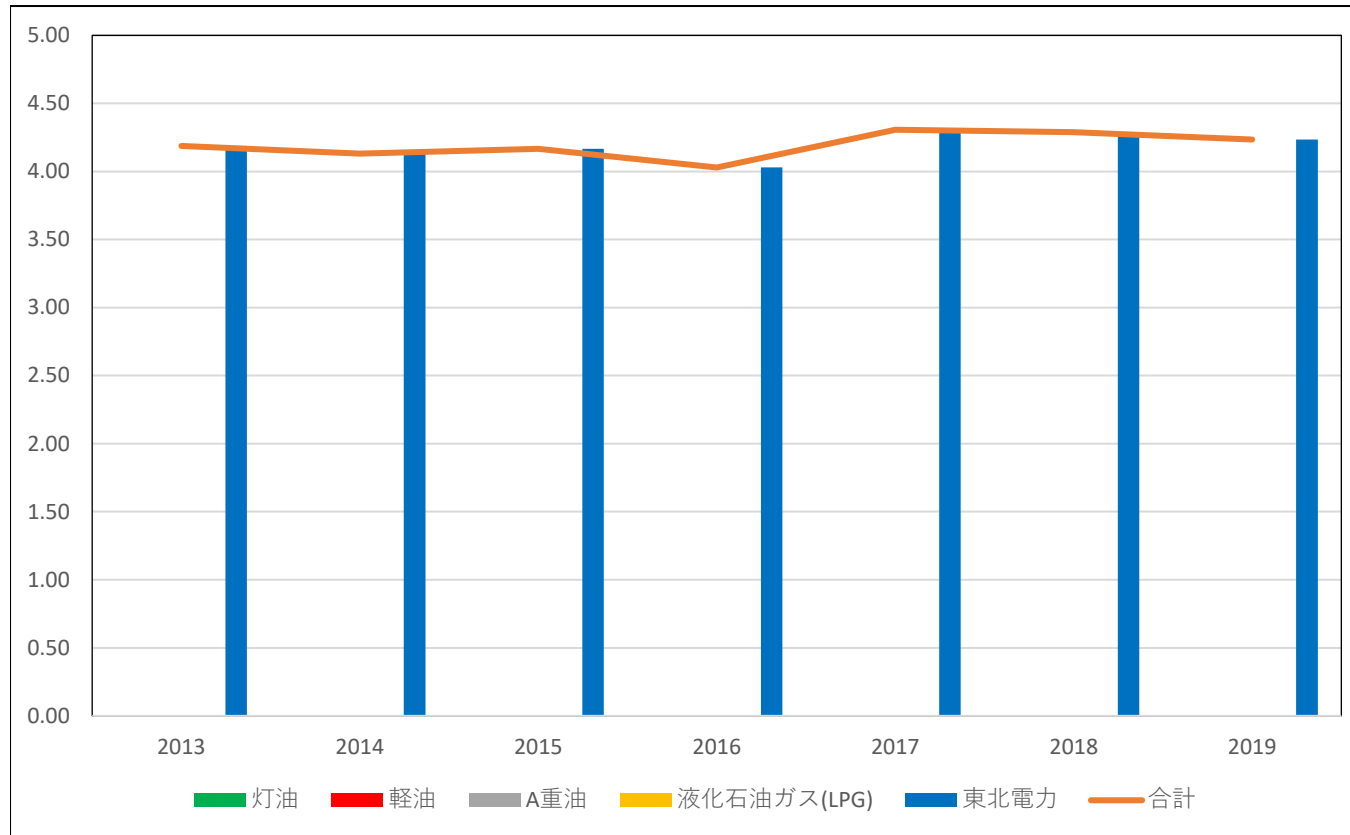
年度	灯油	軽油	A重油	液化石油ガス(LPG)	東北電力	合計	2013年
2013	28.26	0.71	0.00	0.38	0.00	29.35	-
2014	22.32	0.00	0.00	0.46	0.00	22.78	-22.41%
2015	14.63	0.00	0.00	0.35	9.49	24.46	-16.67%
2016	13.51	0.00	0.00	0.40	25.59	39.50	34.57%
2017	23.04	0.00	0.00	0.25	26.61	49.89	69.96%
2018	3.54	0.00	0.00	0.35	32.37	36.27	23.55%
2019	16.99	0.00	0.00	0.30	32.77	50.07	70.58%



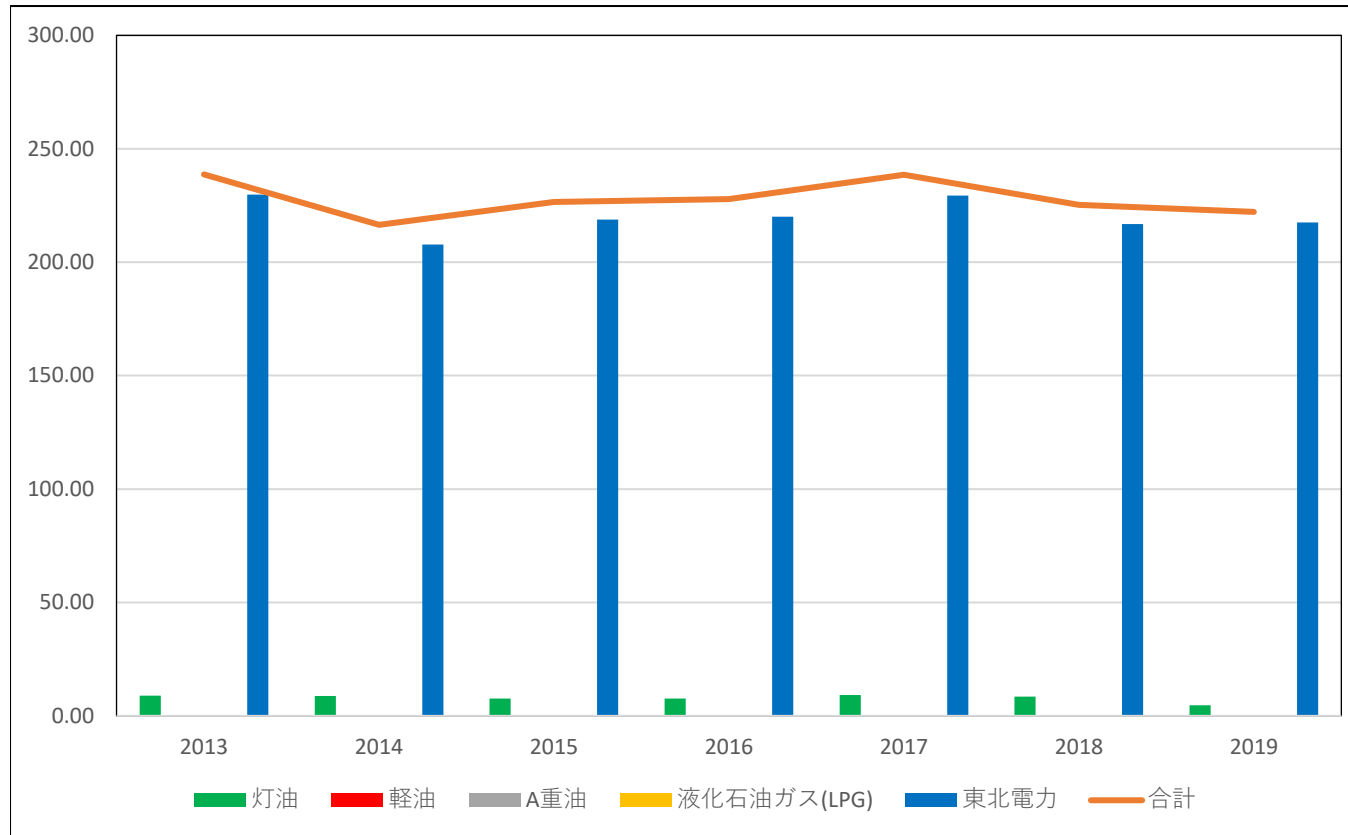
年度	灯油	軽油	A重油	液化石油ガス(LPG)	東北電力	合計	2013年
2013	0.00	0.00	0.00	0.00	6.38	6.38	-
2014	0.00	0.00	0.00	0.00	6.91	6.91	8.38%
2015	0.00	0.00	0.00	0.00	6.35	6.35	-0.39%
2016	0.00	0.00	0.00	0.00	6.89	6.89	8.02%
2017	0.00	0.00	0.00	0.00	7.45	7.45	16.86%
2018	0.00	0.00	0.00	0.00	5.98	5.98	-6.28%
2019	0.00	0.00	0.00	0.00	5.68	5.68	-10.97%



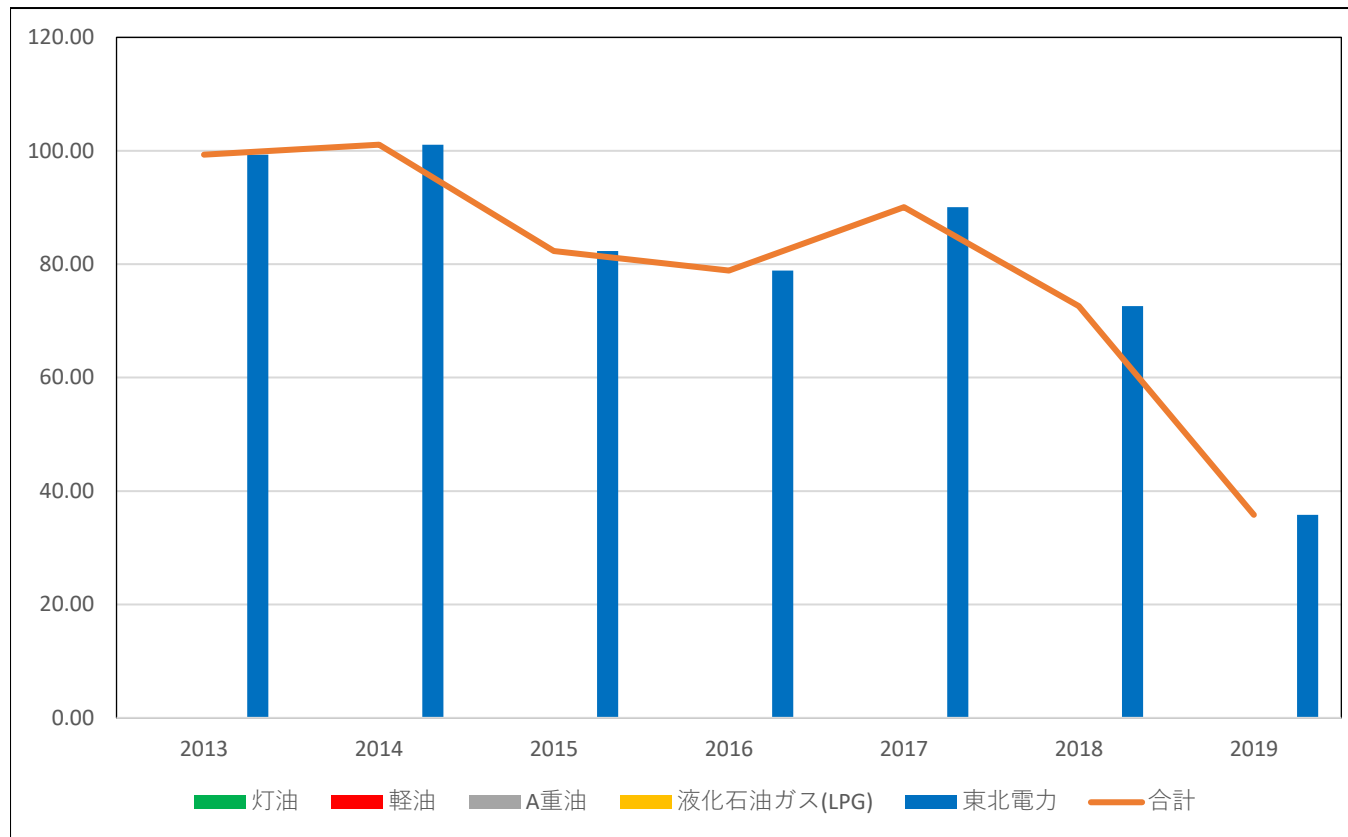
年度	灯油	軽油	A重油	液化石油ガス(LPG)	東北電力	合計	2013年
2013	0.00	0.00	0.00	0.00	5.10	5.10	-
2014	0.00	0.00	0.00	0.00	4.52	4.52	-11.28%
2015	0.00	0.00	0.00	0.00	4.10	4.10	-19.60%
2016	0.00	0.00	0.00	0.00	3.83	3.83	-24.97%
2017	0.00	0.00	0.00	0.00	3.60	3.60	-29.42%
2018	0.00	0.00	0.00	0.00	3.54	3.54	-30.55%
2019	0.00	0.00	0.00	0.00	3.83	3.83	-24.99%



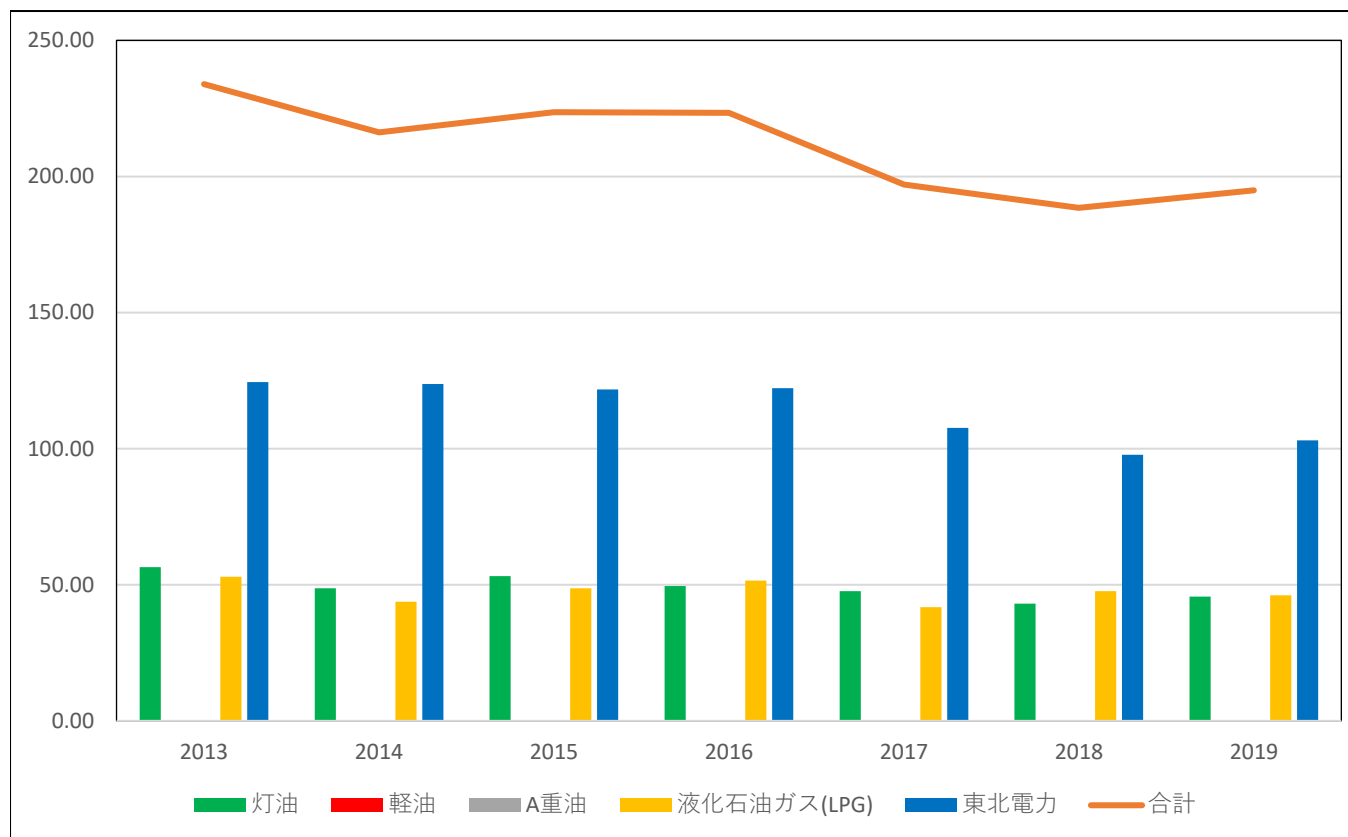
年度	灯油	軽油	A重油	液化石油ガス(LPG)	東北電力	合計	2013年
2013	0.00	0.00	0.00	0.00	4.19	4.19	-
2014	0.00	0.00	0.00	0.00	4.13	4.13	-1.33%
2015	0.00	0.00	0.00	0.00	4.17	4.17	-0.48%
2016	0.00	0.00	0.00	0.00	4.03	4.03	-3.77%
2017	0.00	0.00	0.00	0.00	4.31	4.31	2.85%
2018	0.00	0.00	0.00	0.00	4.29	4.29	2.42%
2019	0.00	0.00	0.00	0.00	4.23	4.23	1.14%



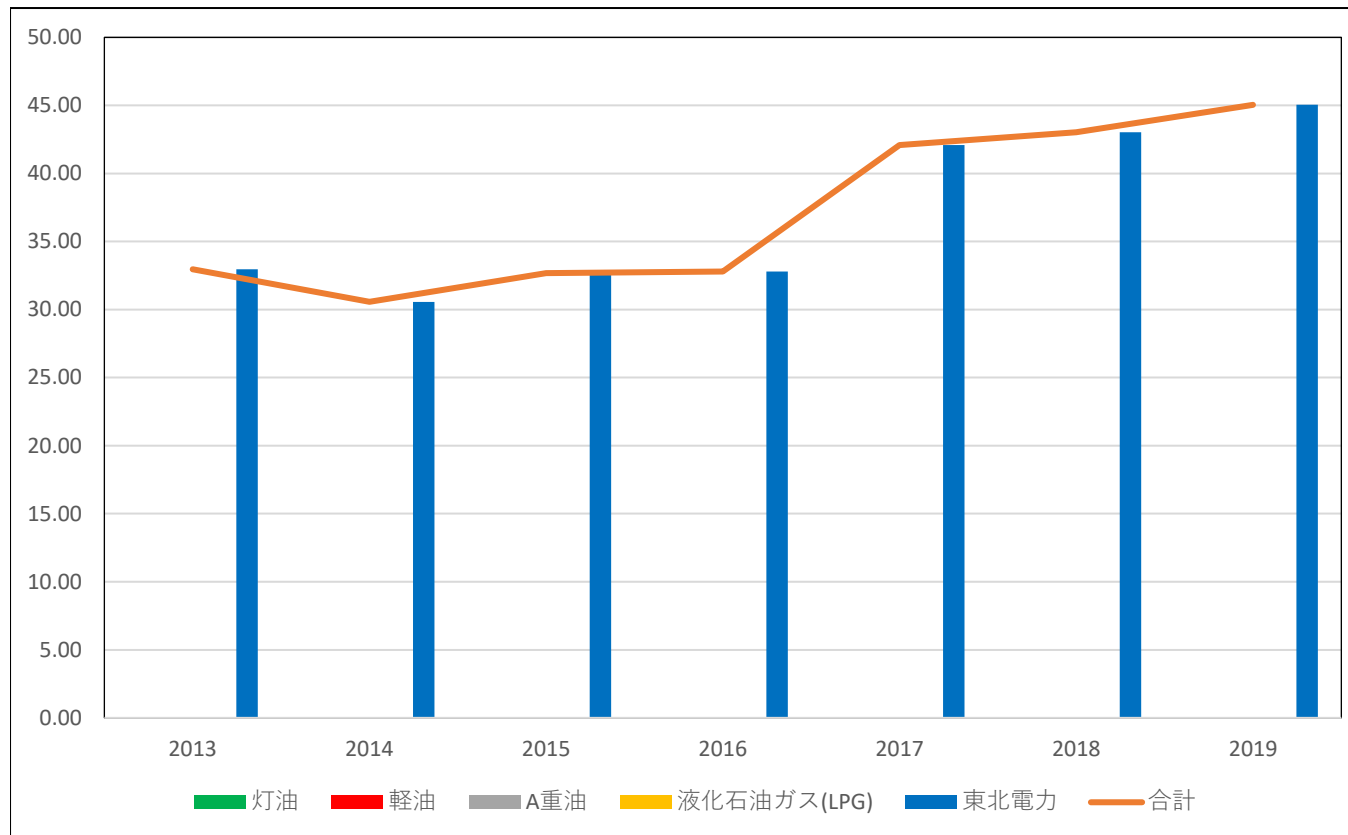
年度	灯油	軽油	A重油	液化石油ガス(LPG)	東北電力	合計	2013年
2013	8.86	0.00	0.00	0.08	229.78	238.71	-
2014	8.71	0.00	0.00	0.05	207.73	216.48	-9.31%
2015	7.60	0.00	0.00	0.06	218.84	226.50	-5.12%
2016	7.70	0.00	0.00	0.07	220.03	227.79	-4.58%
2017	9.12	0.00	0.00	0.05	229.40	238.56	-0.06%
2018	8.43	0.00	0.00	0.05	216.86	225.35	-5.60%
2019	4.70	0.00	0.00	0.05	217.48	222.23	-6.90%



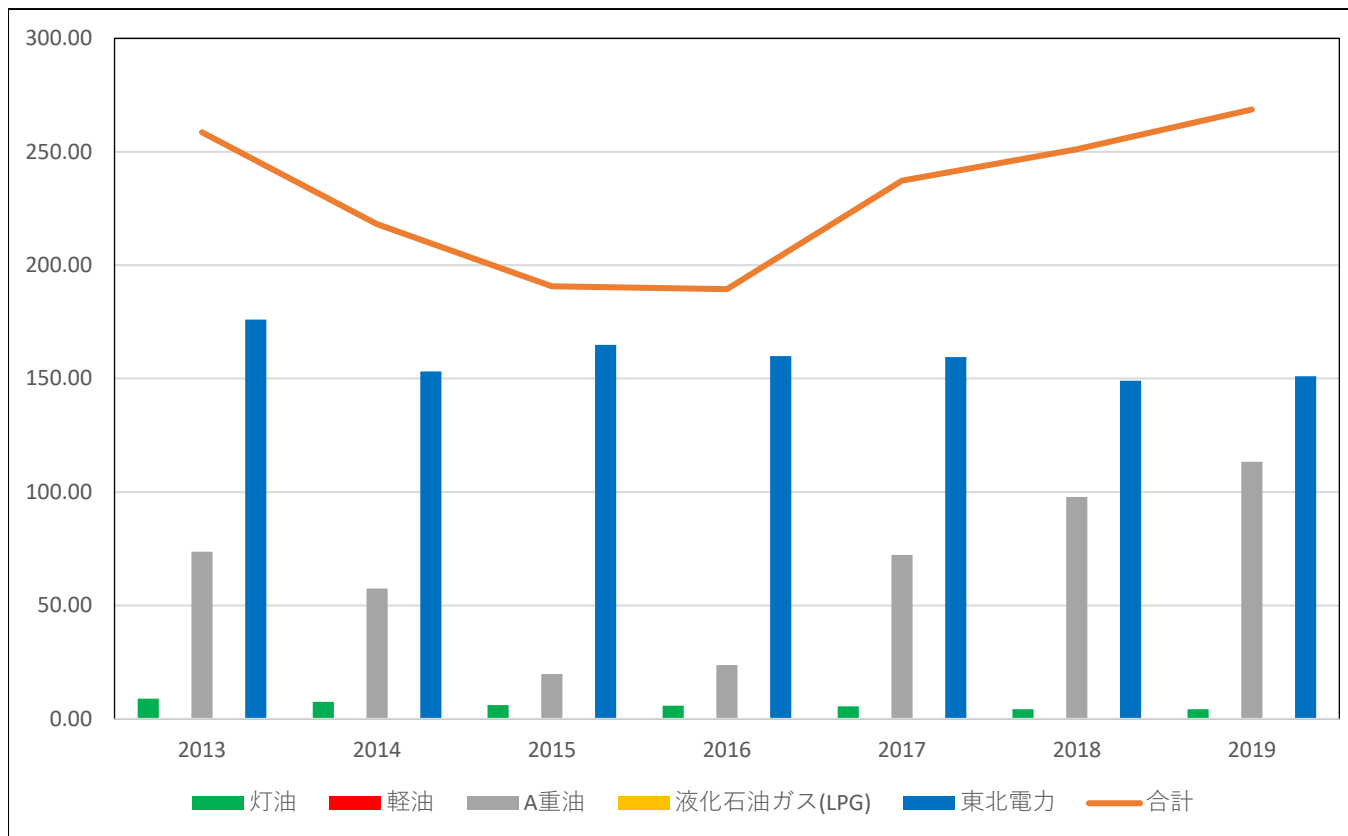
年度	灯油	軽油	A重油	液化石油ガス(LPG)	東北電力	合計	2013年
2013	0.00	0.00	0.00	0.00	99.29	99.29	-
2014	0.00	0.00	0.00	0.00	101.08	101.08	1.80%
2015	0.00	0.00	0.00	0.00	82.34	82.34	-17.07%
2016	0.00	0.00	0.00	0.00	78.89	78.89	-20.55%
2017	0.00	0.00	0.00	0.00	90.08	90.08	-9.28%
2018	0.00	0.00	0.00	0.00	72.64	72.64	-26.85%
2019	0.00	0.00	0.00	0.00	35.81	35.81	-63.94%



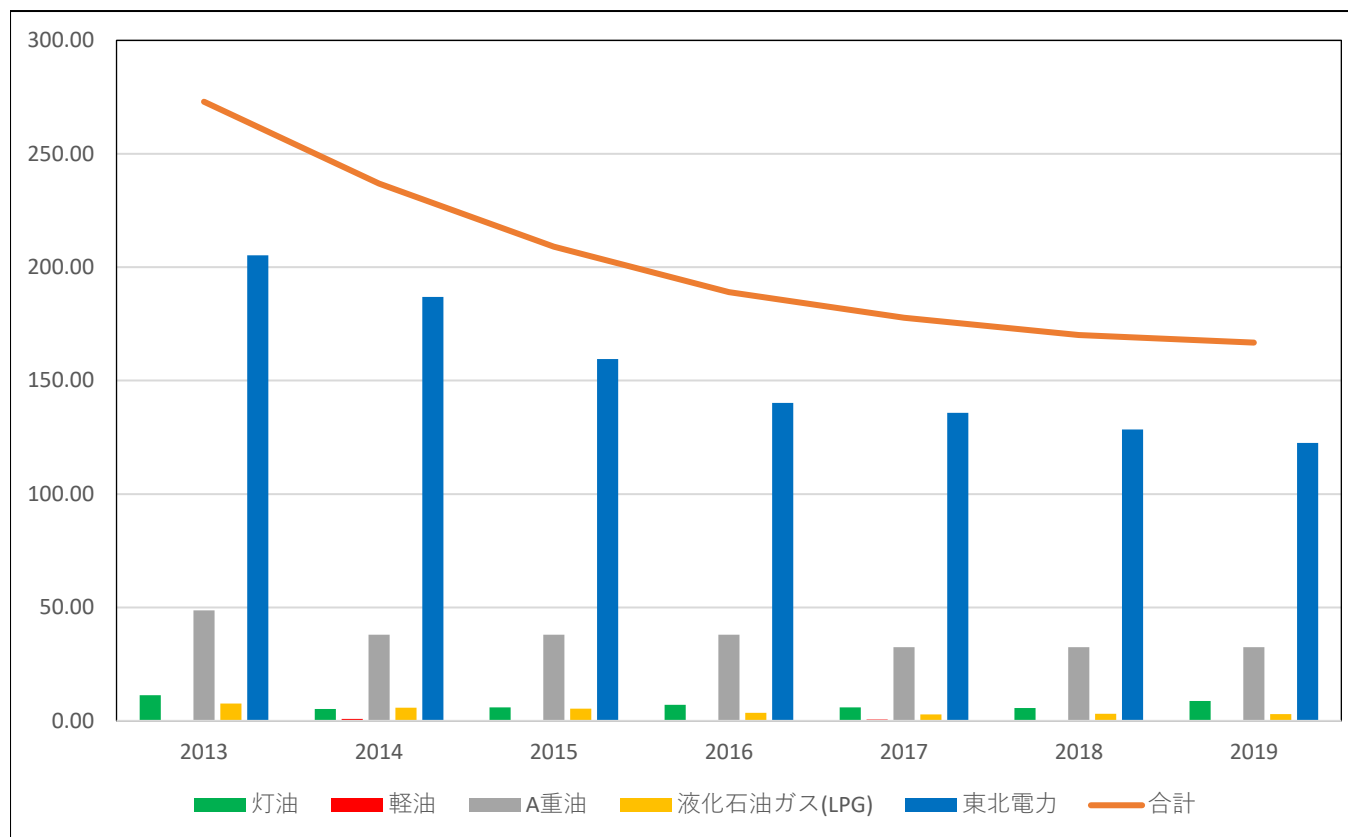
年度	灯油	軽油	A重油	液化石油ガス(LPG)	東北電力	合計	2013年
2013	56.52	0.00	0.00	52.93	124.48	233.93	-
2014	48.66	0.00	0.00	43.71	123.78	216.15	-7.60%
2015	53.14	0.00	0.00	48.75	121.72	223.61	-4.41%
2016	49.54	0.00	0.00	51.59	122.28	223.41	-4.50%
2017	47.65	0.00	0.00	41.77	107.63	197.05	-15.76%
2018	43.02	0.00	0.00	47.66	97.79	188.48	-19.43%
2019	45.66	0.00	0.00	46.15	103.07	194.88	-16.69%



年度	灯油	軽油	A重油	液化石油ガス(LPG)	東北電力	合計	2013年
2013	0.00	0.00	0.00	0.00	32.96	32.96	-
2014	0.00	0.00	0.00	0.00	30.57	30.57	-7.24%
2015	0.00	0.00	0.00	0.00	32.67	32.67	-0.88%
2016	0.00	0.00	0.00	0.00	32.79	32.79	-0.51%
2017	0.00	0.00	0.00	0.00	42.09	42.09	27.72%
2018	0.00	0.00	0.00	0.00	43.02	43.02	30.53%
2019	0.00	0.00	0.00	0.00	45.04	45.04	36.67%



年度	灯油	軽油	A重油	液化石油ガス(LPG)	東北電力	合計	2013年
2013	8.90	0.00	73.67	0.00	176.08	258.65	-
2014	7.51	0.00	57.51	0.00	153.10	218.12	-15.67%
2015	6.10	0.00	19.76	0.00	164.83	190.68	-26.28%
2016	5.75	0.00	23.78	0.00	159.93	189.45	-26.75%
2017	5.51	0.00	72.22	0.00	159.57	237.31	-8.25%
2018	4.25	0.00	97.86	0.00	149.08	251.19	-2.89%
2019	4.20	0.00	113.41	0.00	151.04	268.65	3.87%



年度	灯油	軽油	A重油	液化石油ガス(LPG)	東北電力	合計	2013年
2013	11.28	0.00	48.78	7.58	205.31	272.95	-
2014	5.31	0.92	37.94	5.75	186.89	236.80	-13.24%
2015	5.98	0.20	37.94	5.44	159.56	209.12	-23.38%
2016	7.08	0.29	37.94	3.47	140.24	189.03	-30.75%
2017	5.96	0.54	32.52	2.83	135.83	177.68	-34.90%
2018	5.72	0.25	32.52	3.16	128.50	170.16	-37.66%
2019	8.82	0.00	32.52	2.92	122.50	166.76	-38.91%