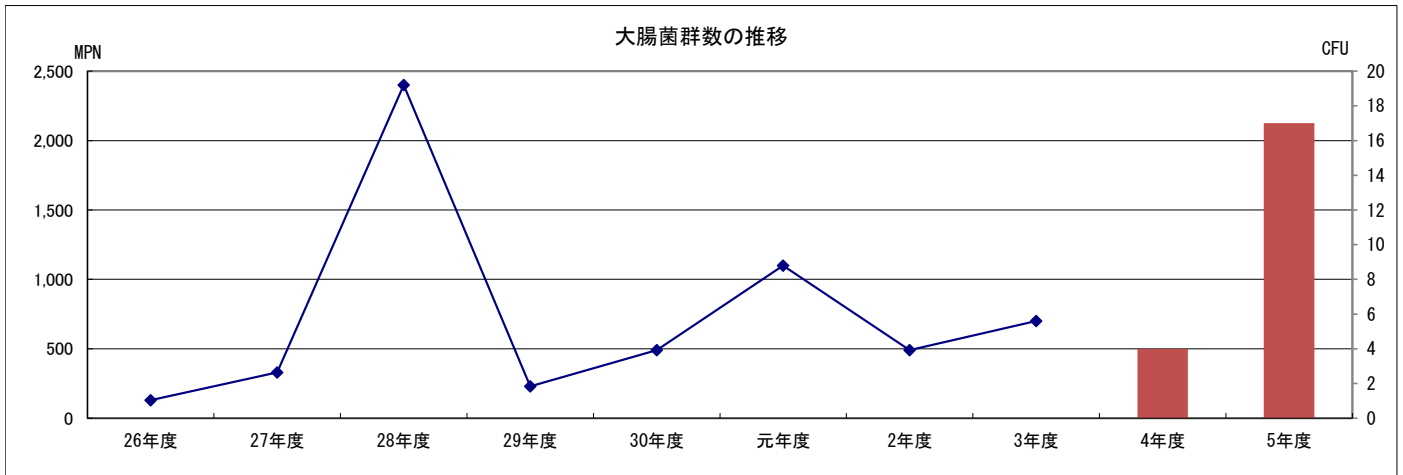


河川水質検査の推移

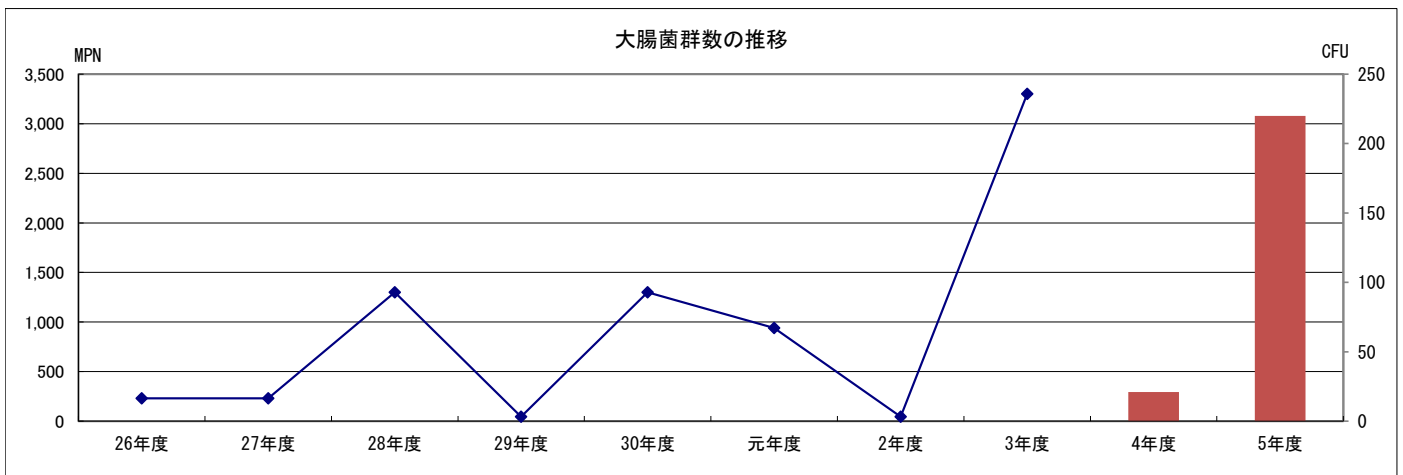
1. 金山川 下向橋上流

年度	採水年月日	採水時刻	天候	気温 (°C)	水温 (°C)	濁度 (度)	pH	BOD (mg/ℓ)	SS (mg/ℓ)	DO (mg/ℓ)	大腸菌群数 (MPN/100ml)	大腸菌数 (CFU/100ml)
26年度	26年10月31日	10:08	晴	9.0	9.8	1.0	7.1 (18°C)	0.7	1.0	10.0	130	
27年度	27年10月27日	10:00	晴	9.6	10.1	1.0	7.2 (17°C)	ND	ND	10.0	330	
28年度	28年10月20日	10:05	曇	17.0	13.6	1.0	6.9 (19°C)	0.9	ND	9.8	2,400	
29年度	29年10月26日	10:25	晴	12.0	11.5	1.5	6.8 (19°C)	0.5	ND	10.0	230	
30年度	30年10月25日	10:00	晴	12.8	12.6	1.3	8.4 (18°C)	ND	1.0	10.0	490	
元年度	1年10月24日	9:45	曇	15.5	11.1	4.7	7.1 (19°C)	0.5	4.0	10.0	1,100	
2年度	2年10月21日	9:45	晴	7.3	12.2	1.1	7.2 (17°C)	0.9	ND	10.0	490	
3年度	3年10月19日	9:10	晴	9.0	12.5	1.0	7.0 (17°C)	0.6	ND	9.7	700	
4年度	4年10月20日	9:30	晴	11.2	12.0	1.0	7.3 (17°C)	ND	ND	9.9	-	4
5年度	5年10月17日	9:40	曇	13.0	13.5	1.0	7.1 (17°C)	0.5	ND	9.7	-	17



2. 金山川 柳原橋下流

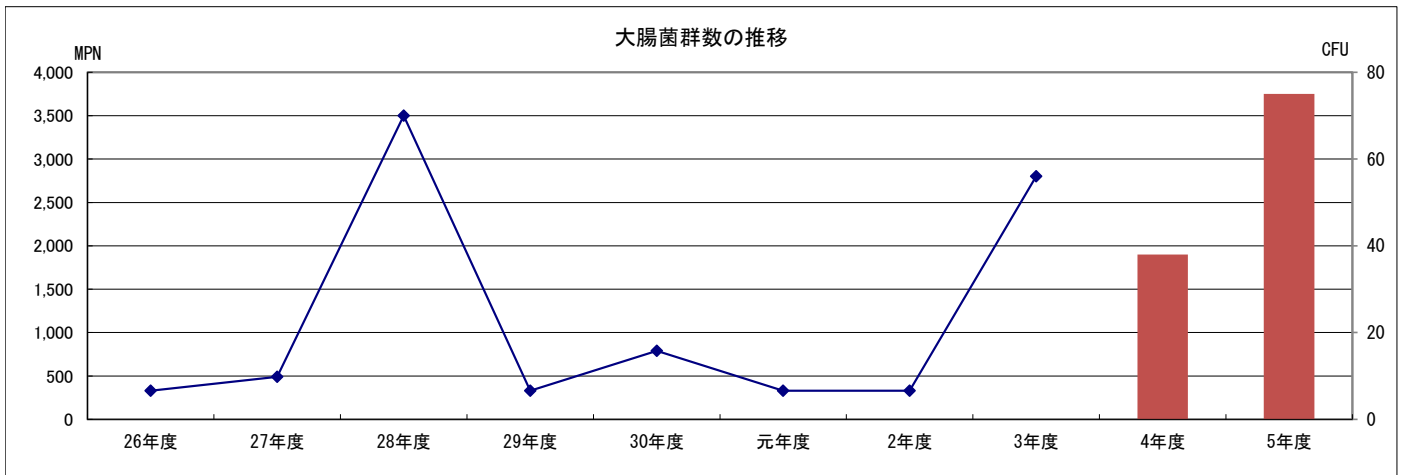
年度	採水年月日	採水時刻	天候	気温 (°C)	水温 (°C)	濁度 (度)	pH	BOD (mg/ℓ)	SS (mg/ℓ)	DO (mg/ℓ)	大腸菌群数 (MPN/100ml)	大腸菌数 (CFU/100ml)
26年度	26年10月31日	9:58	晴	9.0	10.2	1.0	7.3 (18°C)	0.5	1.0	11.0	230	
27年度	27年10月27日	10:50	晴	8.4	10.6	1.0	7.3 (17°C)	ND	ND	10.0	230	
28年度	28年10月20日	9:53	曇	18.2	14.3	1.0	7.1 (19°C)	ND	ND	10.0	1,300	
29年度	29年10月26日	10:15	晴	11.4	11.9	1.3	7.0 (18°C)	0.5	ND	10.0	45	
30年度	30年10月25日	9:50	晴	13.1	13.0	1.2	8.0 (18°C)	ND	1.0	10.0	1,300	
元年度	1年10月24日	9:35	曇	14.5	11.5	3.7	7.2 (19°C)	ND	2.0	10.0	940	
2年度	2年10月21日	9:35	晴	9.0	12.3	4.2	7.3 (17°C)	0.6	ND	10.0	45	
3年度	3年10月19日	9:00	晴	8.9	12.6	1.0	7.1 (17°C)	ND	ND	10.0	3,300	
4年度	4年10月20日	9:15	晴	11.2	11.5	1.0	7.4 (17°C)	ND	ND	10.0	-	21
5年度	5年10月17日	9:25	曇	12.7	13.4	1.0	7.3 (17°C)	ND	ND	9.8	-	220



河川水質検査の推移

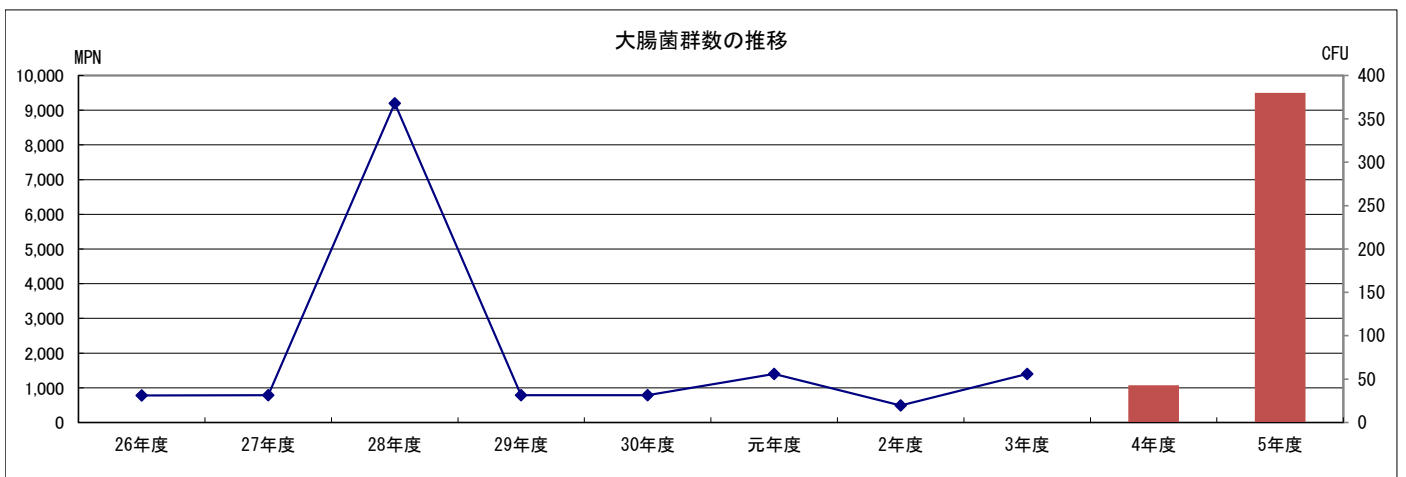
3. 金山川 魚清水橋下流

年度	採水年月日	採水時刻	天候	気温 (°C)	水温 (°C)	濁度 (度)	pH	BOD (mg/ℓ)	SS (mg/ℓ)	DO (mg/ℓ)	大腸菌群数 (MPN/100ml)	大腸菌数 (CFU/100ml)
26年度	26年10月31日	9:45	曇	7.5	9.4	1.0	7.2 (18°C)	ND	ND	11.0	330	
27年度	27年10月27日	9:40	晴	8.4	9.7	1.0	7.2 (17°C)	ND	ND	10.0	490	
28年度	28年10月20日	9:40	曇	17.2	13.5	1.0	7.1 (19°C)	0.6	ND	10.0	3,500	
29年度	29年10月26日	10:00	晴	8.8	11.0	1.0	7.1 (18°C)	ND	1.0	10.0	330	
30年度	30年10月25日	9:35	晴	12.6	12.1	0.9	7.0 (17°C)	ND	ND	10.0	790	
元年度	1年10月24日	9:23	曇	13.8	12.0	2.0	7.2 (19°C)	ND	1.0	10.0	330	
2年度	2年10月21日	9:20	晴	6.5	10.8	0.9	7.3 (17°C)	ND	ND	11.0	330	
3年度	3年10月19日	8:50	晴	8.5	11.7	1.0	7.2 (17°C)	0.9	ND	10.0	2,800	
4年度	4年10月20日	9:00	晴	11.6	11.4	1.0	7.3 (17°C)	ND	ND	10.0	-	38
5年度	5年10月17日	9:10	曇	13.0	13.3	ND	7.2 (17°C)	0.5	ND	9.6	-	75



4. 金山川 凝山橋下流

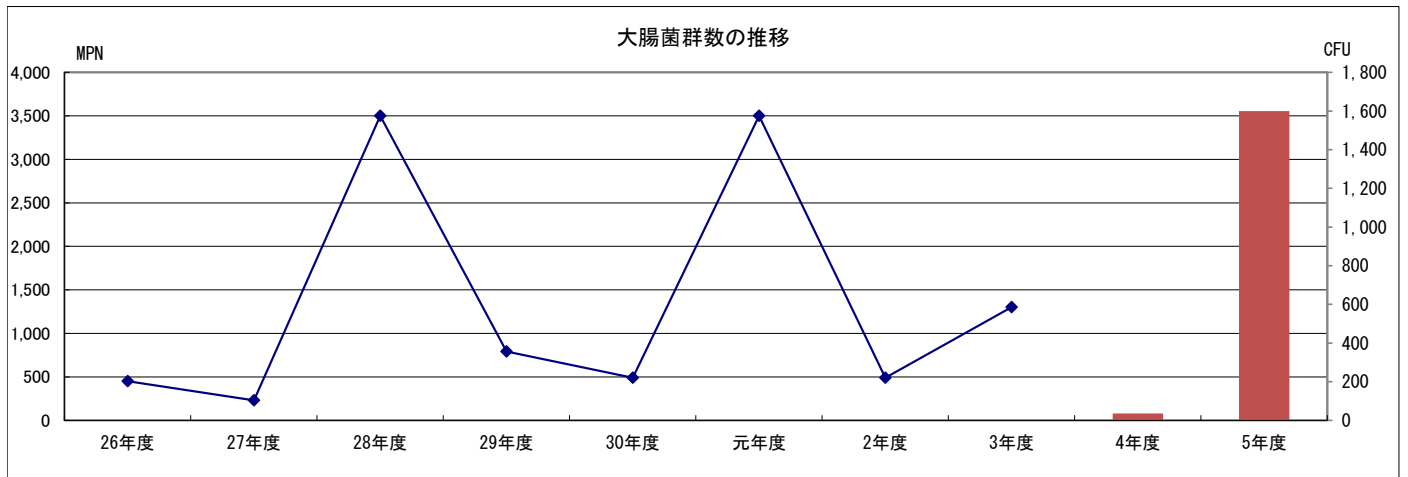
年度	採水年月日	採水時刻	天候	気温 (°C)	水温 (°C)	濁度 (度)	pH	BOD (mg/ℓ)	SS (mg/ℓ)	DO (mg/ℓ)	大腸菌群数 (MPN/100ml)	大腸菌数 (CFU/100ml)
26年度	26年10月31日	12:00	晴	15.0	11.9	1.0	7.5 (18°C)	ND	ND	11.0	780	
27年度	27年10月27日	12:20	晴	14.3	12.6	1.0	7.5 (17°C)	ND	ND	11.0	790	
28年度	28年10月20日	12:00	雨	16.0	15.5	1.0	7.2 (18°C)	ND	ND	9.9	9,200	
29年度	29年10月26日	12:40	晴	15.2	12.6	1.2	7.1 (18°C)	ND	1.0	10.0	790	
30年度	30年10月25日	11:50	晴	14.8	14.5	0.7	7.6 (18°C)	ND	ND	10.0	790	
元年度	1年10月24日	11:27	曇	16.0	13.7	0.9	7.3 (19°C)	ND	1.0	10.0	1,400	
2年度	2年10月21日	11:55	晴	13.5	13.5	0.8	7.4 (17°C)	0.6	ND	11.0	490	
3年度	3年10月19日	10:50	晴	13.5	13.6	2.0	7.3 (16°C)	ND	ND	10.0	1,400	
4年度	4年10月20日	11:30	晴	15.3	13.3	1.0	7.4 (16°C)	ND	1.0	10.0	-	43
5年度	5年10月17日	11:25	小雨	12.0	14.4	ND	7.3 (16°C)	ND	ND	9.2	-	380



河川水質検査の推移

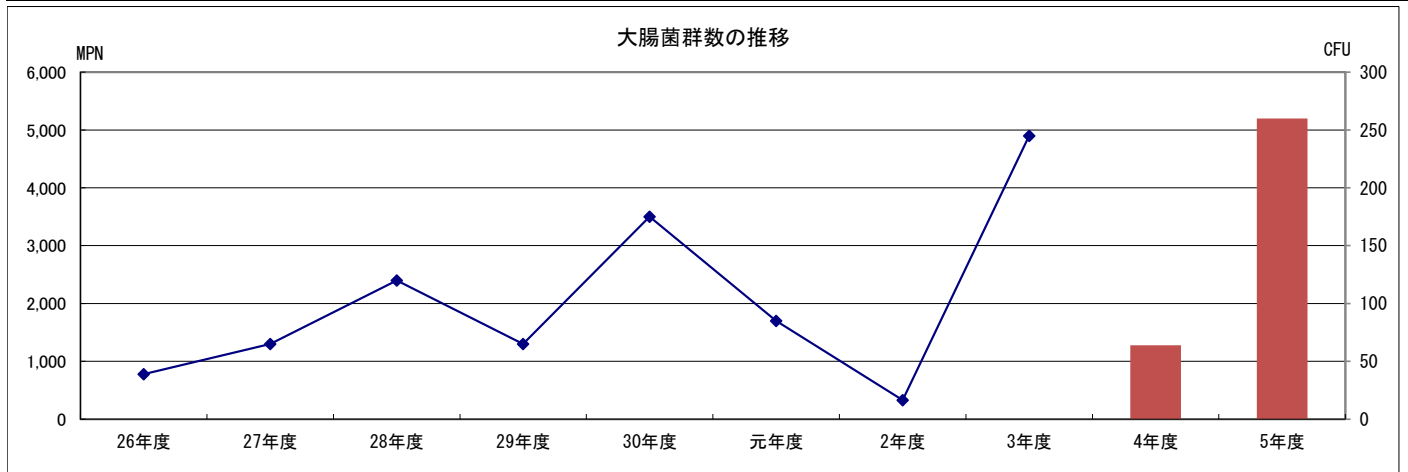
5.上台川 焼山橋上流

年度	採水年月日	採水時刻	天候	気温 (°C)	水温 (°C)	濁度 (度)	pH	BOD (mg/ℓ)	SS (mg/ℓ)	DO (mg/ℓ)	大腸菌群数 (MPN/100ml)	大腸菌数 (CFU/100ml)
26年度	26年10月31日	12:35	晴	16.9	11.7	1.0	7.5 (18°C)	ND	1.0	11.0	450	
27年度	27年10月27日	13:00	晴	16.3	11.5	1.0	7.6 (17°C)	ND	ND	11.0	230	
28年度	28年10月20日	12:45	曇	15.8	14.3	1.0	7.3 (18°C)	ND	ND	10.0	3,500	
29年度	29年10月26日	13:15	晴	16.5	13.5	1.3	7.2 (18°C)	ND	1.0	10.0	790	
30年度	30年10月25日	12:30	晴	15.0	13.5	0.6	7.6 (18°C)	ND	ND	10.0	490	
元年度	1年10月24日	12:05	曇	19.2	14.0	1.3	7.5 (19°C)	ND	1.0	10.0	3,500	
2年度	2年10月21日	12:30	晴	16.5	12.2	0.5	7.5 (16°C)	ND	ND	10.0	490	
3年度	3年10月19日	11:20	晴	13.6	12.6	1.0	7.4 (16°C)	ND	ND	10.0	1,300	
4年度	4年10月20日	12:10	晴	16.3	12.5	1.0	7.6 (16°C)	ND	ND	10.0	-	36
5年度	5年10月17日	12:00	小雨	12.0	13.2	4.0	7.5 (16°C)	0.8	11.0	9.2	-	1,600



6.上台川 上台橋上流

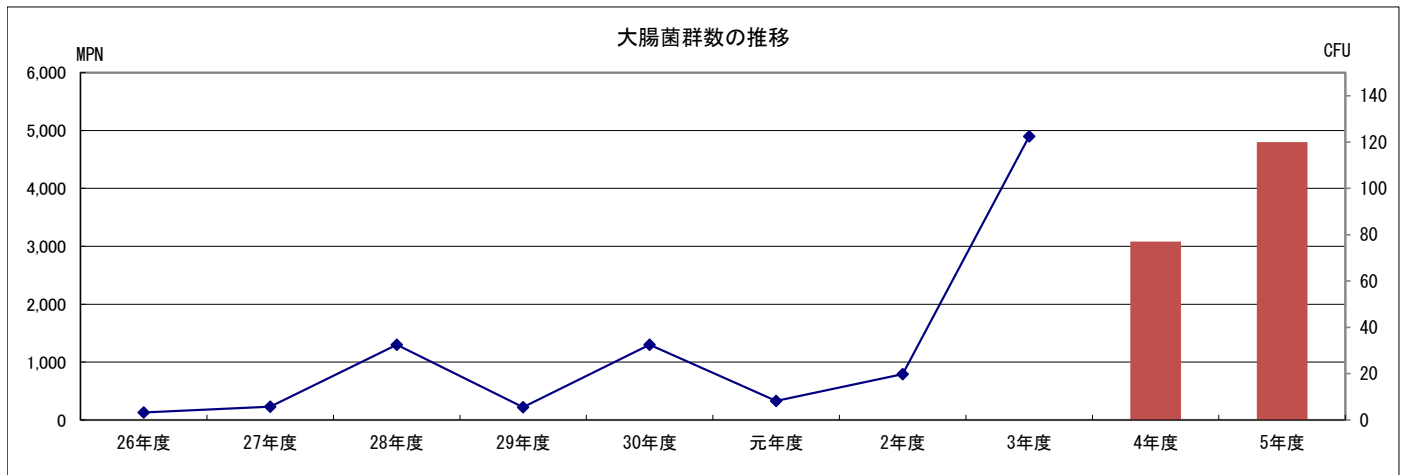
年度	採水年月日	採水時刻	天候	気温 (°C)	水温 (°C)	濁度 (度)	pH	BOD (mg/ℓ)	SS (mg/ℓ)	DO (mg/ℓ)	大腸菌群数 (MPN/100ml)	大腸菌数 (CFU/100ml)
26年度	26年10月31日	12:10	晴	15.0	12.1	1.0	7.5 (18°C)	1.5	1.0	10.0	780	
27年度	27年10月27日	12:35	晴	14.4	12.8	1.0	7.6 (17°C)	0.8	ND	11.0	1,300	
28年度	28年10月20日	12:13	雨	16.1	15.8	1.0	7.9 (19°C)	3.7	ND	8.9	2,400	
29年度	29年10月26日	12:55	晴	17.1	12.9	1.1	7.2 (18°C)	0.5	1.0	10.0	1,300	
30年度	30年10月25日	12:00	晴	15.2	14.8	0.9	7.6 (18°C)	0.7	ND	10.0	3,500	
元年度	1年10月24日	11:40	曇	17.6	15.2	0.8	7.4 (19°C)	ND	1.0	10.0	1,700	
2年度	2年10月21日	12:05	晴	13.5	14.8	1.0	7.6 (16°C)	0.7	ND	10.0	330	
3年度	3年10月19日	11:00	晴	13.0	14.1	1.0	7.4 (17°C)	ND	1.0	10.0	4,900	
4年度	4年10月20日	11:40	晴	13.4	13.1	1.0	7.5 (17°C)	ND	ND	10.0	-	64
5年度	5年10月17日	11:35	小雨	12.0	14.6	2.0	7.4 (17°C)	ND	1.0	9.3	-	260



河川水質検査の推移

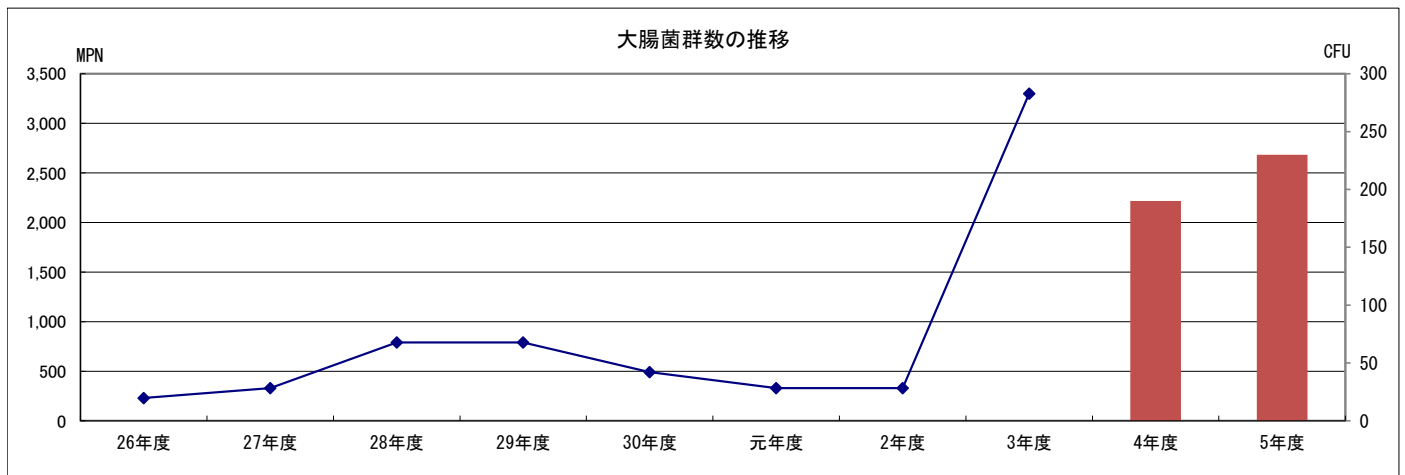
7. 中田春木川 明採沢川合流点下流

年度	採水年月日	採水時刻	天候	気温 (°C)	水温 (°C)	濁度 (度)	pH	BOD (mg/L)	SS (mg/L)	DO (mg/L)	大腸菌群数 (MPN/100ml)	大腸菌数 (CFU/100ml)
26年度	26年10月31日	10:48	晴	10.8	10.0	1.0	7.3 (17°C)	ND	2.0	11.0	130	
27年度	27年10月27日	11:00	晴	14.3	10.0	1.0	7.5 (17°C)	0.9	ND	11.0	230	
28年度	28年10月20日	10:46	曇	18.0	13.1	1.0	7.6 (18°C)	0.5	ND	10.0	1,300	
29年度	29年10月26日	11:20	晴	14.0	11.6	0.9	7.3 (18°C)	0.5	ND	10.0	220	
30年度	30年10月25日	10:40	晴	12.8	12.4	1.6	7.5 (18°C)	ND	1.0	10.0	1,300	
元年度	1年10月24日	10:22	曇	14.4	12.6	0.7	7.2 (18°C)	0.5	ND	10.0	330	
2年度	2年10月21日	10:30	晴	9.5	10.4	0.9	7.5 (17°C)	ND	ND	11.0	790	
3年度	3年10月19日	9:50	晴	9.0	11.6	2.0	7.5 (16°C)	ND	2.0	10.0	4,900	
4年度	4年10月20日	10:10	晴	12.0	11.1	1.0	7.4 (16°C)	ND	ND	10.0	-	77
5年度	5年10月17日	10:25	曇	10.6	13.0	1.0	7.5 (16°C)	ND	ND	10.0	-	120



8. 中田春木川 下中田橋上流

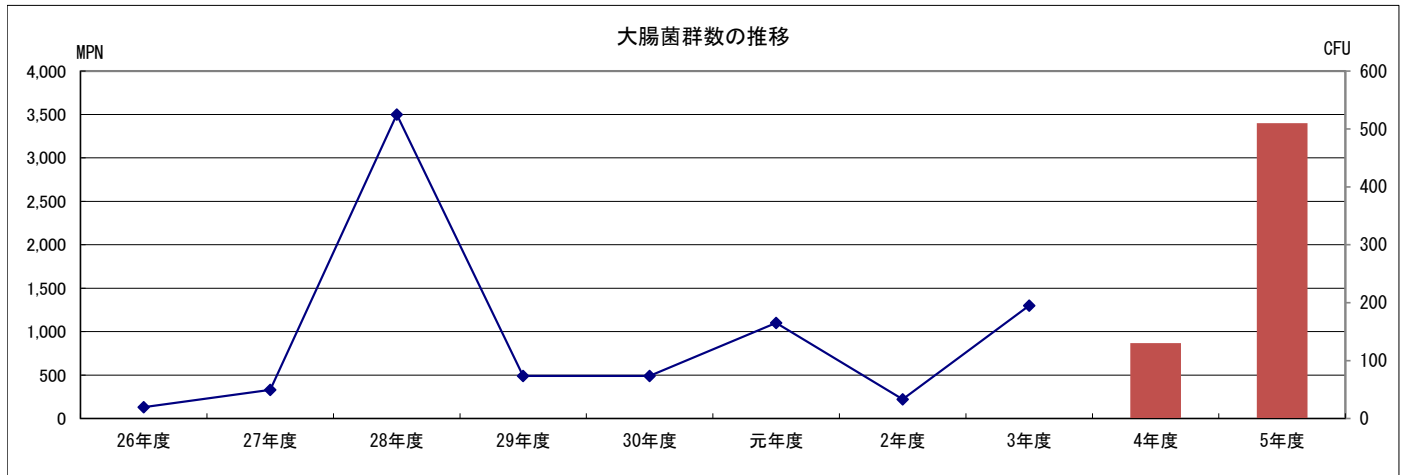
年度	採水年月日	採水時刻	天候	気温 (°C)	水温 (°C)	濁度 (度)	pH	BOD (mg/L)	SS (mg/L)	DO (mg/L)	大腸菌群数 (MPN/100ml)	大腸菌数 (CFU/100ml)
26年度	26年10月31日	10:58	晴	11.6	9.6	1.0	7.4 (18°C)	ND	2.0	11.0	230	
27年度	27年10月27日	11:10	晴	14.2	9.8	7.4	7.5 (17°C)	0.7	ND	11.0	330	
28年度	28年10月20日	10:58	曇	19.0	12.6	1.0	7.4 (18°C)	ND	ND	10.0	790	
29年度	29年10月26日	11:35	晴	13.9	11.6	0.7	7.2 (18°C)	ND	ND	10.0	790	
30年度	30年10月25日	10:50	晴	15.0	12.1	1.0	7.5 (18°C)	0.5	ND	11.0	490	
元年度	1年10月24日	10:30	曇	14.5	12.5	0.8	7.2 (18°C)	ND	ND	10.0	330	
2年度	2年10月21日	10:45	晴	9.6	10.4	0.8	7.5 (17°C)	ND	ND	11.0	330	
3年度	3年10月19日	10:00	晴	10.0	11.3	2.0	7.4 (15°C)	ND	1.0	10.0	3,300	
4年度	4年10月20日	10:25	晴	12.0	10.8	1.0	7.4 (15°C)	0.7	ND	10.0	-	190
5年度	5年10月17日	10:35	曇	12.0	12.9	ND	7.5 (15°C)	0.5	ND	10.0	-	230



河川水質検査の推移

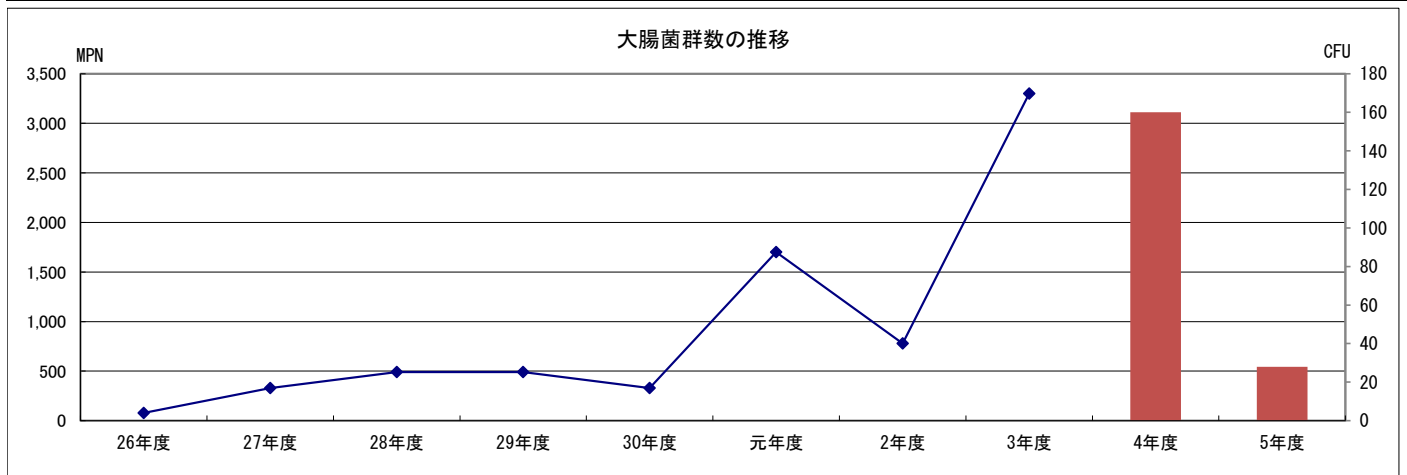
9.中田春木川 春木橋上流

年度	採水年月日	採水時刻	天候	気温 (°C)	水温 (°C)	濁度 (度)	pH	BOD (mg/ℓ)	SS (mg/ℓ)	DO (mg/ℓ)	大腸菌群数 (MPN/100ml)	大腸菌数 (CFU/100ml)
26年度	26年10月31日	11:10	晴	11.6	10.0	1.0	7.4 (18°C)	ND	2.0	11.0	130	
27年度	27年10月27日	11:20	晴	14.3	10.3	1.0	7.4 (17°C)	0.9	ND	11.0	330	
28年度	28年10月20日	11:11	曇	20.1	13.8	1.0	7.4 (18°C)	0.5	ND	10.0	3,500	
29年度	29年10月26日	11:45	晴	16.0	12.1	1.0	7.2 (18°C)	ND	1.0	10.0	490	
30年度	30年10月25日	11:05	晴	14.6	13.0	1.0	7.5 (18°C)	ND	ND	10.0	490	
元年度	1年10月24日	10:45	曇	15.0	13.0	1.6	7.3 (19°C)	ND	1.0	10.0	1,100	
2年度	2年10月21日	11:05	晴	9.7	11.6	0.8	7.4 (18°C)	0.5	ND	11.0	220	
3年度	3年10月19日	10:15	晴	10.2	11.7	1.0	7.4 (16°C)	0.6	1.0	10.0	1,300	
4年度	4年10月20日	10:35	晴	13.4	11.5	1.0	7.5 (16°C)	0.5	ND	10.0	-	130
5年度	5年10月17日	10:50	曇	12.3	13.6	ND	7.5 (16°C)	ND	ND	10.0	-	510



10.明採沢川 金山砕石上流

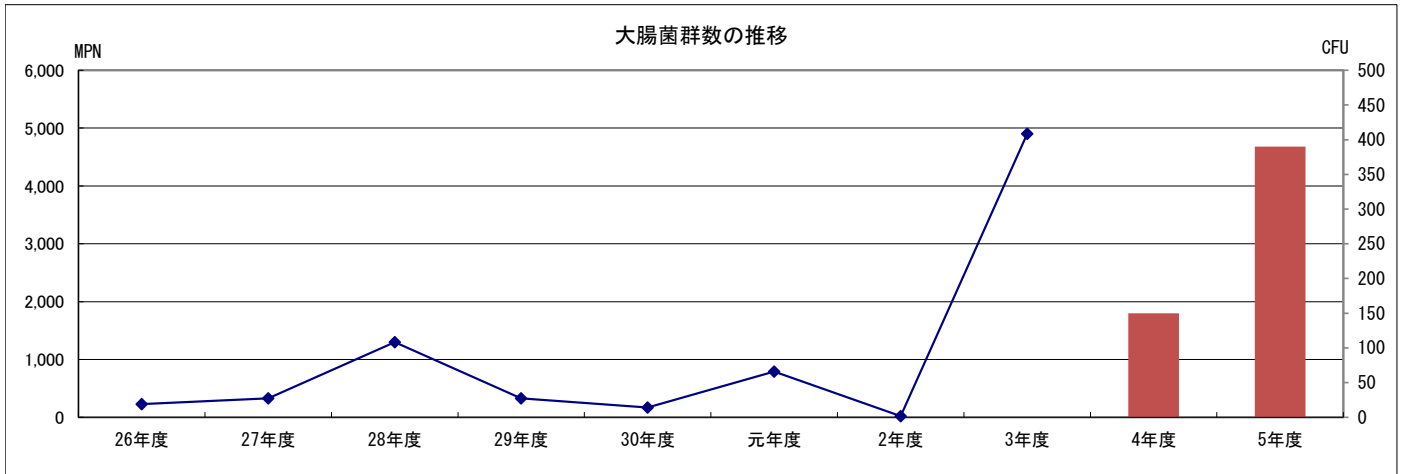
年度	採水年月日	採水時刻	天候	気温 (°C)	水温 (°C)	濁度 (度)	pH	BOD (mg/ℓ)	SS (mg/ℓ)	DO (mg/ℓ)	大腸菌群数 (MPN/100ml)	大腸菌数 (CFU/100ml)
26年度	26年10月31日	10:20	晴	10.0	9.5	1.0	7.2 (18°C)	ND	1.0	11.0	78	
27年度	27年10月27日	10:20	晴	8.0	9.5	1.0	7.4 (17°C)	ND	ND	11.0	330	
28年度	28年10月20日	10:16	曇	17.2	13.3	1.0	7.3 (18°C)	ND	ND	10.0	490	
29年度	29年10月26日	11:15	晴	13.2	11.6	1.3	7.3 (18°C)	ND	1.0	10.0	490	
30年度	30年10月25日	10:15	晴	12.1	12.6	1.1	7.4 (18°C)	ND	5.0	10.0	330	
元年度	1年10月24日	9:57	曇	14.6	12.5	0.6	7.2 (18°C)	0.6	ND	10.0	1,700	
2年度	2年10月21日	10:00	晴	8.0	10.4	0.5	7.4 (17°C)	ND	ND	11.0	780	
3年度	3年10月19日	9:25	晴	9.0	11.0	1.0	7.3 (16°C)	0.5	1.0	10.0	3,300	
4年度	4年10月20日	9:40	晴	11.2	10.7	1.0	7.4 (16°C)	ND	ND	10.0	-	160
5年度	5年10月17日	9:50	小雨	11.5	12.5	ND	7.4 (16°C)	ND	ND	10.0	-	28



河川水質検査の推移

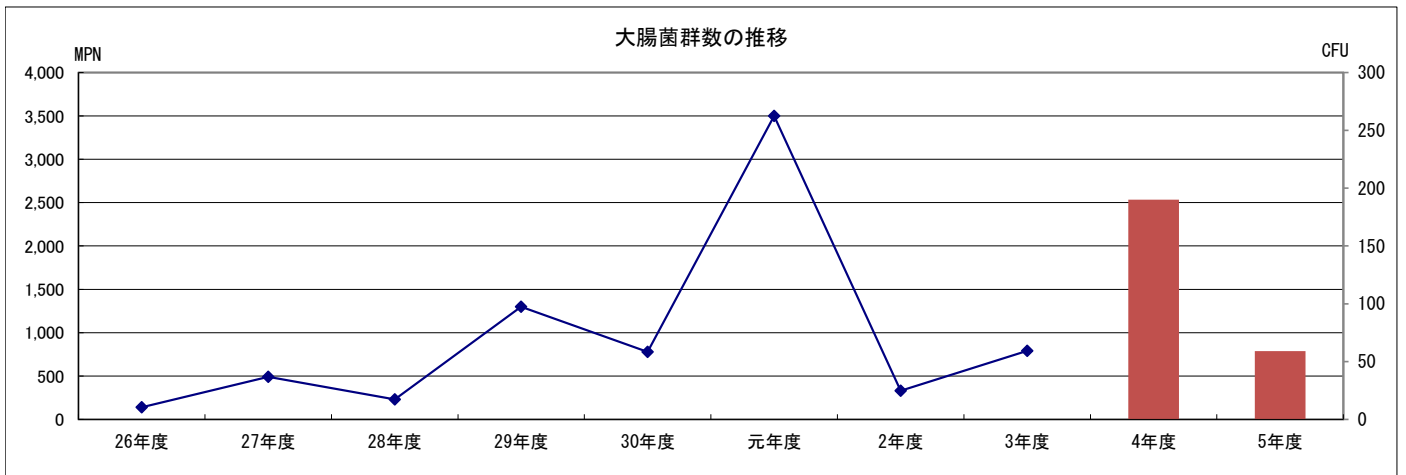
11. 明探沢川 金山砕石下流

年度	採水年月日	採水時刻	天候	気温 (°C)	水温 (°C)	濁度 (度)	pH	BOD (mg/ℓ)	SS (mg/ℓ)	DO (mg/ℓ)	大腸菌群数 (MPN/100ml)	大腸菌数 (CFU/100ml)
26年度	26年10月31日	10:30	晴	10.0	9.5	5.0	7.2 (18°C)	ND	8.0	11.0	230	
27年度	27年10月27日	10:35	晴	8.0	9.4	6.0	7.5 (17°C)	ND	5.0	11.0	330	
28年度	28年10月20日	10:25	曇	17.2	12.4	2.0	7.2 (18°C)	0.8	3.0	10.0	1,300	
29年度	29年10月26日	11:25	晴	13.2	11.2	1.6	7.2 (18°C)	ND	2.0	10.0	330	
30年度	30年10月25日	10:20	晴	12.1	11.5	8.0	7.3 (18°C)	ND	4.0	10.0	170	
元年度	1年10月24日	10:08	曇	13.2	13.2	12.0	7.2 (19°C)	0.5	9.0	9.9	790	
2年度	2年10月21日	10:10	晴	8.5	10.5	1.4	7.4 (17°C)	0.6	ND	10.0	20	
3年度	3年10月19日	9:35	晴	9.0	12.1	93.0	7.3 (16°C)	ND	11.0	9.8	4,900	
4年度	4年10月20日	9:50	晴	10.2	11.9	86.0	7.4 (16°C)	ND	20.0	10.0	-	150
5年度	5年10月17日	10:00	小雨	11.5	13.7	31.0	7.3 (16°C)	0.7	20.0	9.5	-	390



12. 明探沢川 明探沢橋下流

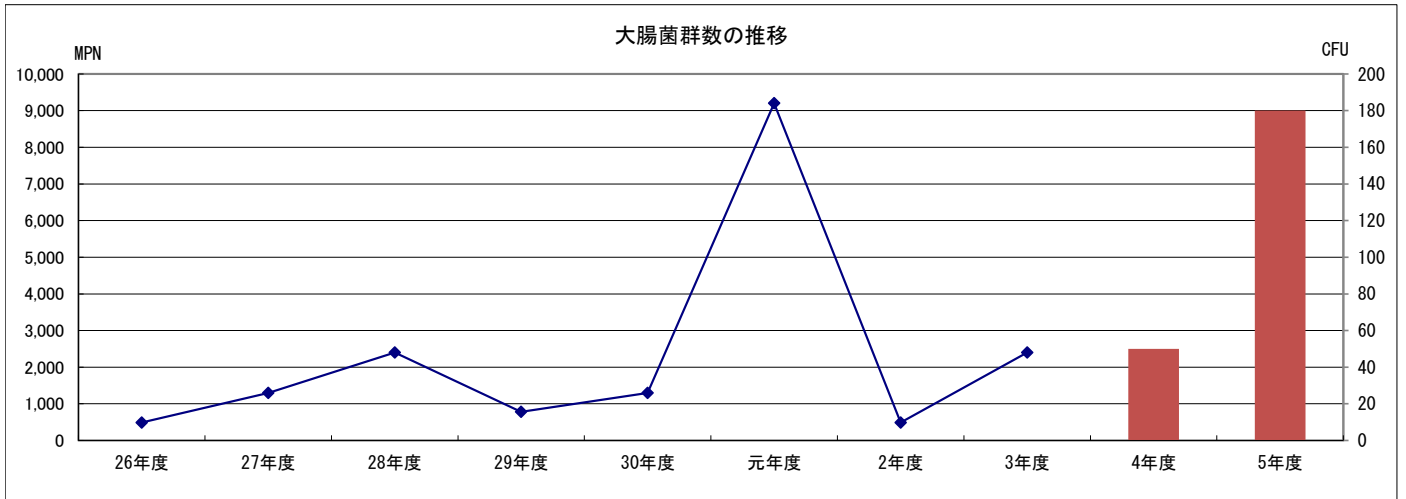
年度	採水年月日	採水時刻	天候	気温 (°C)	水温 (°C)	濁度 (度)	pH	BOD (mg/ℓ)	SS (mg/ℓ)	DO (mg/ℓ)	大腸菌群数 (MPN/100ml)	大腸菌数 (CFU/100ml)
26年度	26年10月31日	10:40	晴	8.2	9.2	4.0	7.3 (18°C)	ND	7.0	11.0	140	
27年度	27年10月27日	10:45	晴	8.0	8.9	2.0	7.4 (18°C)	0.5	1.0	11.0	490	
28年度	28年10月20日	10:40	曇	17.7	12.8	1.0	7.3 (18°C)	0.6	1.0	10.0	230	
29年度	29年10月26日	11:10	晴	11.2	11.2	1.5	7.2 (18°C)	ND	1.0	10.0	1,300	
30年度	30年10月25日	11:30	晴	12.5	11.8	6.9	7.4 (17°C)	0.5	4.0	10.0	780	
元年度	1年10月24日	10:14	曇	13.3	12.3	1.7	7.3 (20°C)	ND	1.0	10.0	3,500	
2年度	2年10月21日	10:20	晴	8.6	9.1	4.7	7.4 (17°C)	ND	ND	11.0	330	
3年度	3年10月19日	9:45	晴	9.0	11.0	6.0	7.3 (16°C)	ND	5.0	10.0	790	
4年度	4年10月20日	10:05	晴	10.4	10.6	3.0	7.4 (16°C)	ND	3.0	10.0	-	190
5年度	5年10月17日	10:15	小雨	11.1	12.5	2.0	7.4 (16°C)	ND	2.0	10.0	-	59



河川水質検査の推移

13.大堰 上河原横落とし

年度	採水年月日	採水時刻	天候	気温 (°C)	水温 (°C)	濁度 (度)	pH	BOD (mg/ℓ)	SS (mg/ℓ)	DO (mg/ℓ)	大腸菌群数 (MPN/100ml)	大腸菌数 (CFU/100ml)
26年度	26年10月31日	9:40	曇	7.6	9.5	1.0	7.2 (19°C)	ND	1.0	11.0	490	
27年度	27年10月27日	9:30	晴	7.5	9.9	1.0	7.6 (17°C)	0.7	ND	11.0	1,300	
28年度	28年10月20日	9:33	曇	17.9	13.4	1.0	7.2 (20°C)	ND	ND	10.0	2,400	
29年度	29年10月26日	9:55	晴	10.0	11.4	1.1	7.1 (18°C)	ND	1.0	10.0	780	
30年度	30年10月25日	9:25	晴	11.5	11.5	0.9	7.3 (18°C)	0.5	ND	10.0	1,300	
元年度	1年10月24日	9:14	曇	13.1	12.4	1.8	7.2 (20°C)	0.6	2.0	10.0	9,200	
2年度	2年10月21日	9:15	曇	6.5	10.8	1.0	7.4 (17°C)	ND	ND	11.0	490	
3年度	3年10月19日	8:45	晴	8.4	12.2	1.0	7.3 (16°C)	0.5	ND	10.0	2,400	
4年度	4年10月20日	8:55	晴	11.0	11.7	1.0	7.3 (16°C)	ND	ND	10.0	-	50
5年度	5年10月17日	9:05	曇	12.0	13.5	ND	7.4 (16°C)	0.7	ND	9.9	-	180



14.大堰 新庄南高金山校前

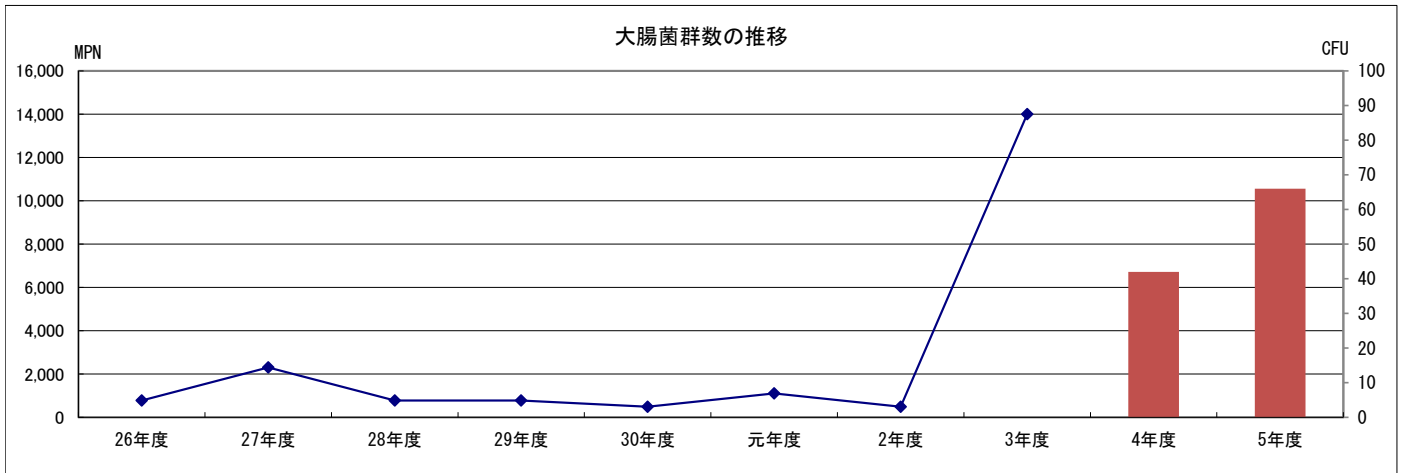
年度	採水年月日	採水時刻	天候	気温 (°C)	水温 (°C)	濁度 (度)	pH	BOD (mg/ℓ)	SS (mg/ℓ)	DO (mg/ℓ)	大腸菌群数 (MPN/100ml)	大腸菌数 (CFU/100ml)
26年度	26年10月31日	11:27	晴	11.6	10.6	1.0	7.5 (20°C)	ND	1.0	11.0	4,900	
27年度	27年10月27日	11:40	晴	13.7	11.4	1.0	7.4 (17°C)	1.0	ND	11.0	1,700	
28年度	28年10月20日	11:25	曇	23.2	15.3	1.0	7.4 (19°C)	0.7	2.0	10.0	7,900	
29年度	29年10月26日	12:00	晴	14.8	11.6	1.4	7.3 (19°C)	ND	1.0	10.0	450	
30年度	30年10月25日	11:30	晴	14.2	13.5	1.0	7.4 (18°C)	ND	1.0	10.0	3,500	
元年度	1年10月24日	11:00	曇	14.8	13.3	2.0	7.6 (20°C)	0.5	2.0	10.0	9,200	
2年度	2年10月21日	11:25	晴	12.9	12.5	1.2	7.5 (17°C)	0.5	1.0	10.0	1,300	
3年度	3年10月19日	10:30	晴	12.3	12.6	1.0	7.4 (16°C)	ND	ND	10.0	3,500	
4年度	4年10月20日	11:00	晴	15.2	12.0	1.0	7.5 (16°C)	ND	ND	10.0	-	170
5年度	5年10月17日	11:05	小雨	12.5	14.0	1.0	7.5 (16°C)	ND	1.0	10.0	-	210



河川水質検査の推移

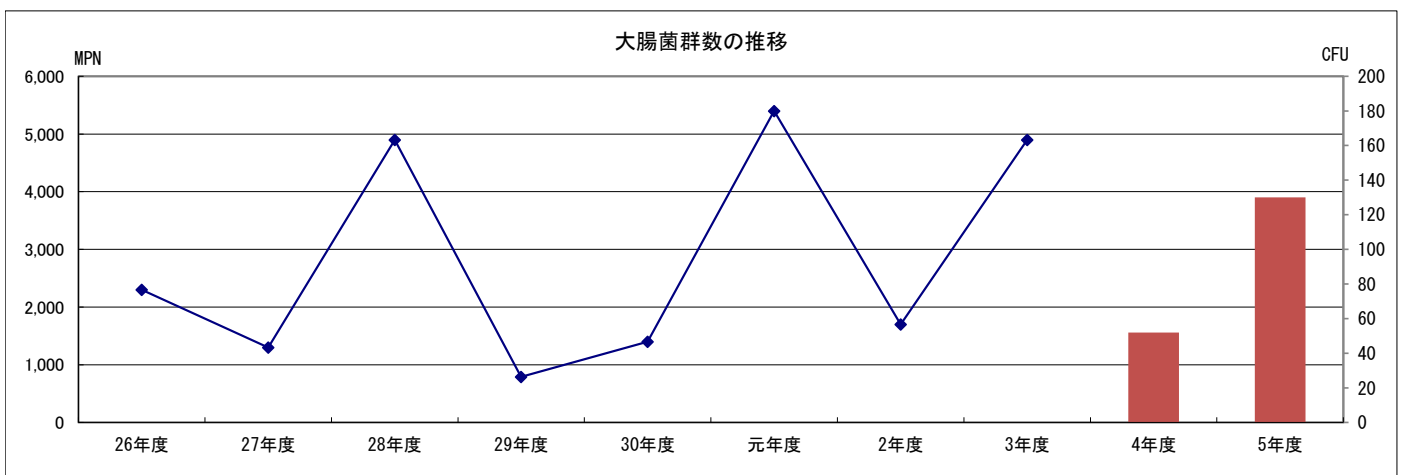
15.めがね堰 雄勝金山線交差上流

年度	採水年月日	採水時刻	天候	気温 (°C)	水温 (°C)	濁度 (度)	pH	BOD (mg/L)	SS (mg/L)	DO (mg/L)	大腸菌群数 (MPN/100ml)	大腸菌数 (CFU/100ml)
26年度	26年10月31日	9:35	曇	9.5	10.0	1.0	7.5 (20°C)	ND	ND	11.0	780	
27年度	27年10月27日	9:25	晴	10.2	9.9	1.0	7.4 (17°C)	0.9	ND	11.0	2,300	
28年度	28年10月20日	9:23	曇	18.0	13.2	1.0	7.3 (19°C)	ND	1.0	10.0	780	
29年度	29年10月26日	9:45	晴	11.0	11.4	1.0	7.3 (19°C)	ND	ND	10.0	780	
30年度	30年10月25日	9:15	晴	12.6	12.5	0.6	7.4 (18°C)	ND	1.0	10.0	490	
元年度	1年10月24日	9:10	曇	13.0	12.2	1.5	7.3 (20°C)	0.6	ND	10.0	1,100	
2年度	2年10月21日	9:10	晴	6.0	11.1	0.9	7.4 (17°C)	ND	ND	10.0	490	
3年度	3年10月19日	8:40	晴	8.5	12.3	1.0	7.4 (16°C)	ND	8.0	10.0	14,000	
4年度	4年10月20日	8:50	晴	13.2	12.2	1.0	7.4 (16°C)	ND	ND	10.0	-	42
5年度	5年10月17日	8:55	曇	12.2	14.0	1.0	7.4 (16°C)	0.7	ND	10.0	-	66



16.めがね堰 旧中央公民館脇

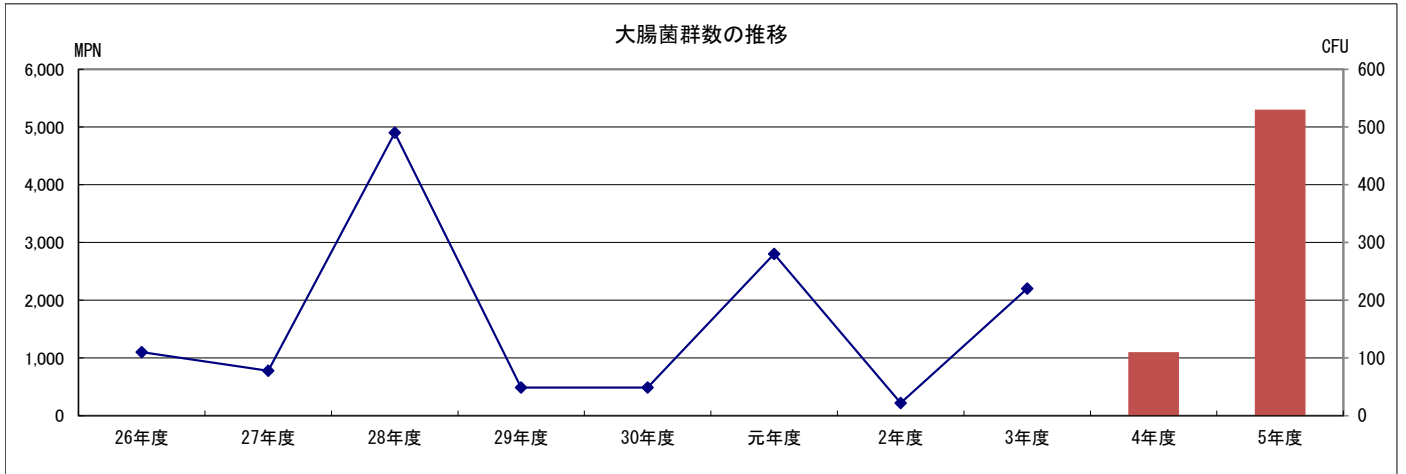
年度	採水年月日	採水時刻	天候	気温 (°C)	水温 (°C)	濁度 (度)	pH	BOD (mg/L)	SS (mg/L)	DO (mg/L)	大腸菌群数 (MPN/100ml)	大腸菌数 (CFU/100ml)
26年度	26年10月31日	9:25	曇	9.5	9.5	1.0	7.4 (20°C)	ND	ND	11.0	2,300	
27年度	27年10月27日	9:15	晴	10.2	10.0	1.0	7.4 (17°C)	1.0	ND	11.0	1,300	
28年度	28年10月20日	9:15	曇	17.6	13.2	1.0	7.3 (20°C)	0.5	1.0	10.0	4,900	
29年度	29年10月26日	9:40	晴	13.0	11.5	1.0	7.2 (19°C)	0.5	1.0	10.0	790	
30年度	30年10月25日	9:10	晴	11.8	12.9	0.9	7.3 (19°C)	ND	ND	10.0	1,400	
元年度	1年10月24日	8:55	曇	14.5	12.2	1.7	7.3 (20°C)	ND	1.0	10.0	5,400	
2年度	2年10月21日	9:00	晴	6.1	11.0	1.1	7.4 (18°C)	ND	ND	10.0	1,700	
3年度	3年10月19日	8:35	晴	8.5	12.1	1.0	7.4 (17°C)	ND	ND	10.0	4,900	
4年度	4年10月20日	8:40	晴	11.4	11.6	1.0	7.4 (17°C)	ND	ND	10.0	-	52
5年度	5年10月17日	8:50	曇	13.0	14.0	1.0	7.5 (17°C)	ND	1.0	8.7	-	130



河川水質検査の推移

17.猪の沢川 猪の沢新橋上流

年度	採水年月日	採水時刻	天候	気温 (°C)	水温 (°C)	濁度 (度)	pH	BOD (mg/L)	SS (mg/L)	DO (mg/L)	大腸菌群数 (MPN/100ml)	大腸菌数 (CFU/100ml)
26年度	26年10月31日	11:45	晴	15.5	12.5	1.0	7.3 (20°C)	0.6	1.0	10.0	1,100	
27年度	27年10月27日	12:05	晴	14.3	12.6	1.0	7.4 (17°C)	ND	ND	10.0	780	
28年度	28年10月20日	11:43	雨	20.0	16.2	1.0	7.3 (19°C)	0.5	2.0	9.8	4,900	
29年度	29年10月26日	12:20	晴	13.2	11.4	1.5	7.2 (18°C)	ND	1.0	10.0	490	
30年度	30年10月25日	11:40	晴	15.5	15.1	0.5	7.4 (19°C)	0.5	1.0	10.0	490	
元年度	1年10月24日	10:17	曇	16.4	14.3	1.4	7.3 (20°C)	0.5	1.0	10.0	2,800	
2年度	2年10月21日	11:45	晴	13.0	13.4	0.8	7.3 (17°C)	0.7	ND	10.0	220	
3年度	3年10月19日	10:45	晴	1.8	13.2	1.0	7.4 (17°C)	ND	2.0	10.0	2,200	
4年度	4年10月20日	11:20	晴	14.0	13.0	1.0	7.4 (17°C)	ND	ND	10.0	-	110
5年度	5年10月17日	12:25	晴	14.5	14.5	5.0	7.4 (17°C)	0.7	12.0	10.0	-	530



18.上台川 沙河川合流点上流

年度	採水年月日	採水時刻	天候	気温 (°C)	水温 (°C)	濁度 (度)	pH	BOD (mg/L)	SS (mg/L)	DO (mg/L)	大腸菌群数 (MPN/100ml)	大腸菌数 (CFU/100ml)
26年度	26年10月31日	12:20	晴	15.1	12.2	1.0	7.3 (20°C)	ND	1.0	10.0	3,300	
27年度	27年10月27日	12:45	晴	14.5	12.5	1.0	7.3 (17°C)	0.8	ND	10.0	3,300	
28年度	28年10月20日	12:25	曇	16.1	15.6	1.0	8.6 (19°C)	1.1	1.0	9.7	4,900	
29年度	29年10月26日	13:00	晴	15.5	13.5	1.5	7.2 (18°C)	ND	1.0	10.0	1,300	
30年度	30年10月25日	12:10	晴	15.5	15.1	0.8	7.3 (18°C)	ND	1.0	10.0	9,200	
元年度	1年10月24日	11:47	曇	18.0	15.0	0.9	7.3 (20°C)	0.6	ND	10.0	2,200	
2年度	2年10月21日	12:10	晴	13.8	15.2	0.8	7.6 (18°C)	0.8	ND	10.0	700	
3年度	3年10月19日	11:05	晴	13.0	14.1	1.0	7.3 (17°C)	0.6	1.0	10.0	2,200	
4年度	4年10月20日	11:50	晴	15.0	13.5	2.0	7.4 (17°C)	ND	ND	10.0	-	56
5年度	5年10月17日	11:45	曇	12.0	14.8	1.0	7.3 (17°C)	0.7	2.0	9.8	-	240

